

SISTEMA ÚNICO DE MANEJO DE EMERGENCIAS SUME 911

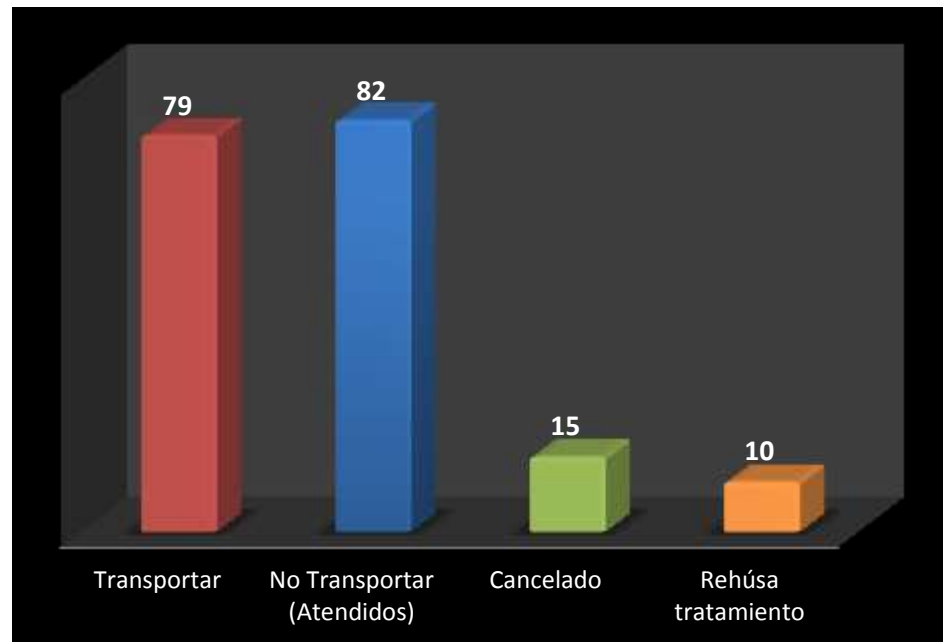


Grafica 1.

Según Dia: 10 de Septiembre 2019

Recurso Despachado por Operatividad

RECURSOS DESPACHADOS	
Clasificación	Respuesta
Transportar	79
No Transportar (Atendidos)	82
Cancelado	15
Rehúsa tratamiento	10
Total	186



Departamento de Estadística y Calidad

Fuente/ Service Desk

11/09/2019

ZN

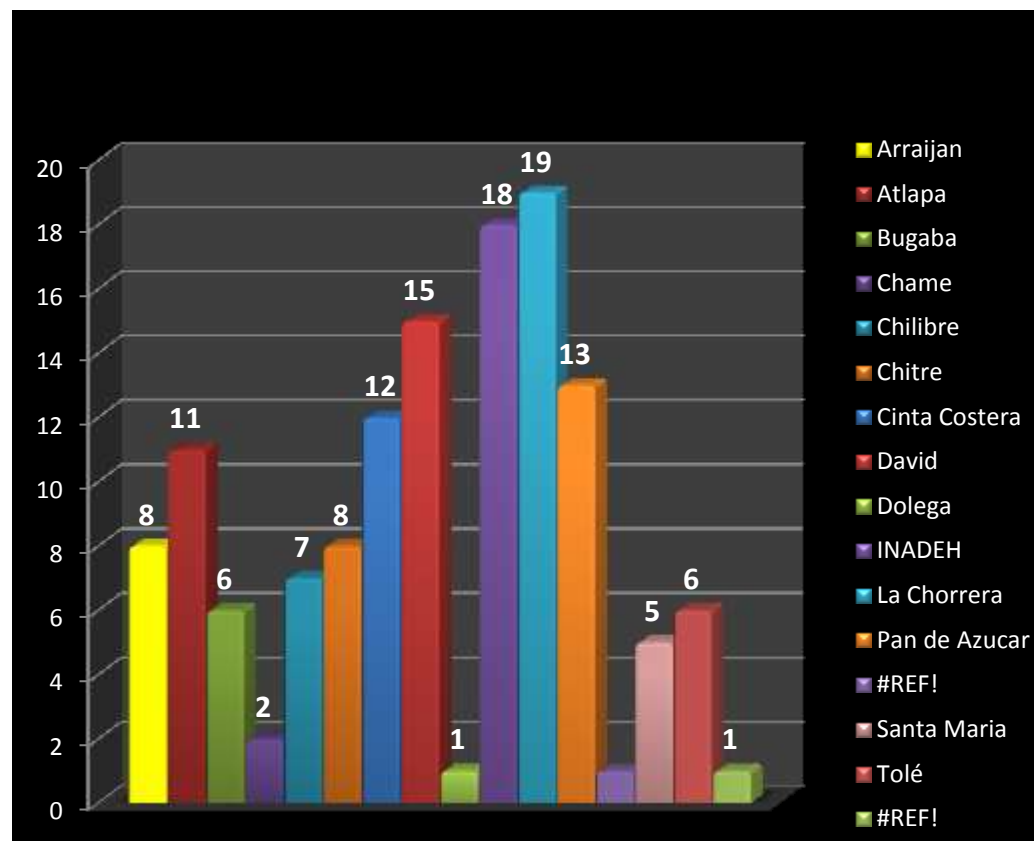
SUME 911

Grafica 2.

Según Dia: 10 de Septiembre 2019

RECURSO DESPACHADO	
ZONA	CANTIDAD
Arraijan	8
Atlapa	11
Bugaba	6
Chame	2
Chilibre	7
Chitre	8
Cinta Costera	12
Colón	13
David	15
Dolega	1
INADEH	18
La Chorrera	19
Las Tablas	1
Pan de Azucar	13
Panamá Pacífico	5
Santa Maria	5
Tolé	6
UTP Centenial	13
Villa Olimpica	23
Total	186

Recurso Despachado por Sitio de Lanzamiento



Departamento de Estadística y Calidad

Fuente/ Service Desk

11/09/2019

ZN

SISTEMA ÚNICO DE MANEJO DE EMERGENCIAS SUME 911

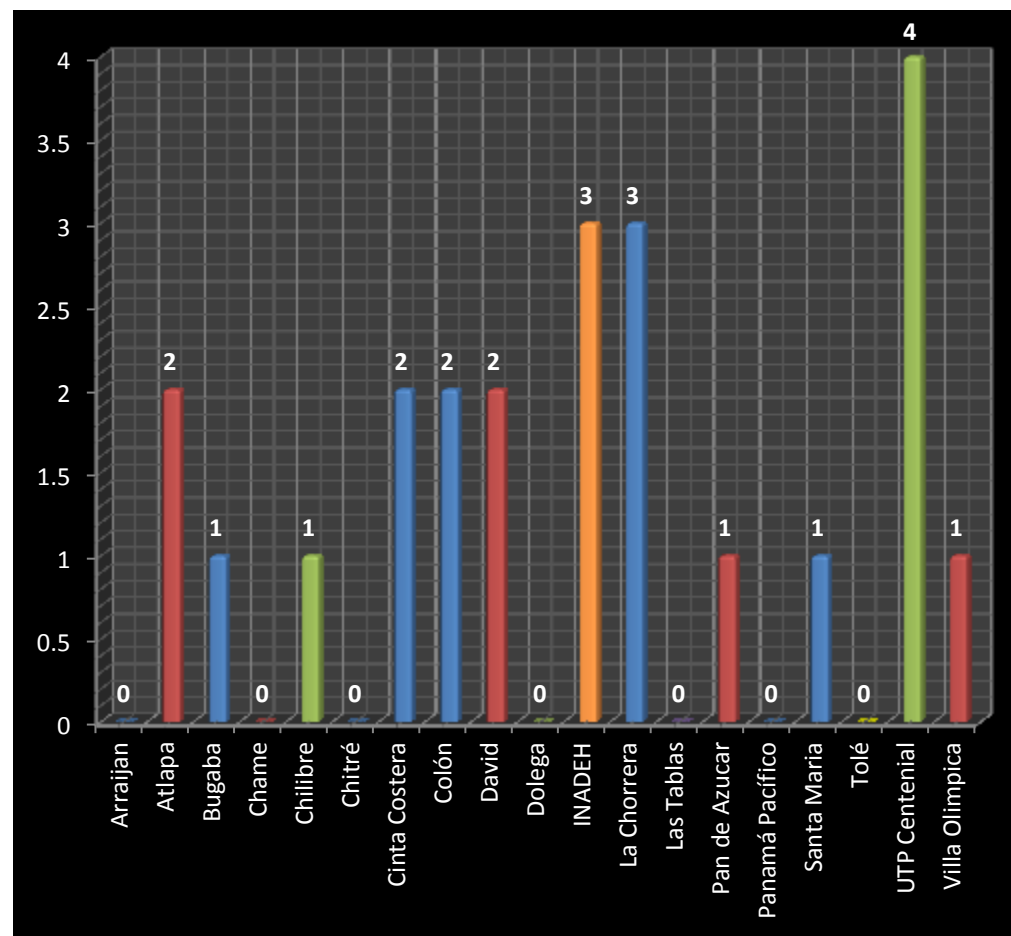


Grafica 3.

Según Día: 10 de Septiembre 2019

RECURSO DESPACHADO	
ZONA	CANTIDAD
Arraijan	0
Atlapa	2
Bugaba	1
Chame	0
Chilibre	1
Chitré	0
Cinta Costera	2
Colón	2
David	2
Dolega	0
INADEH	3
La Chorrera	3
Las Tablas	0
Pan de Azucar	1
Panamá Pacífico	0
Santa Maria	1
Tolé	0
UTP Centennial	4
Villa Olimpica	1
Total	23

Tipo de Respuesta de Incidentes de Tráfico por Sitio de Lanzamiento



Departamento de Estadística y Calidad

Fuente/ Service Desk

11/09/2019

ZN

SISTEMA ÚNICO DE MANEJO DE EMERGENCIAS SUME 911

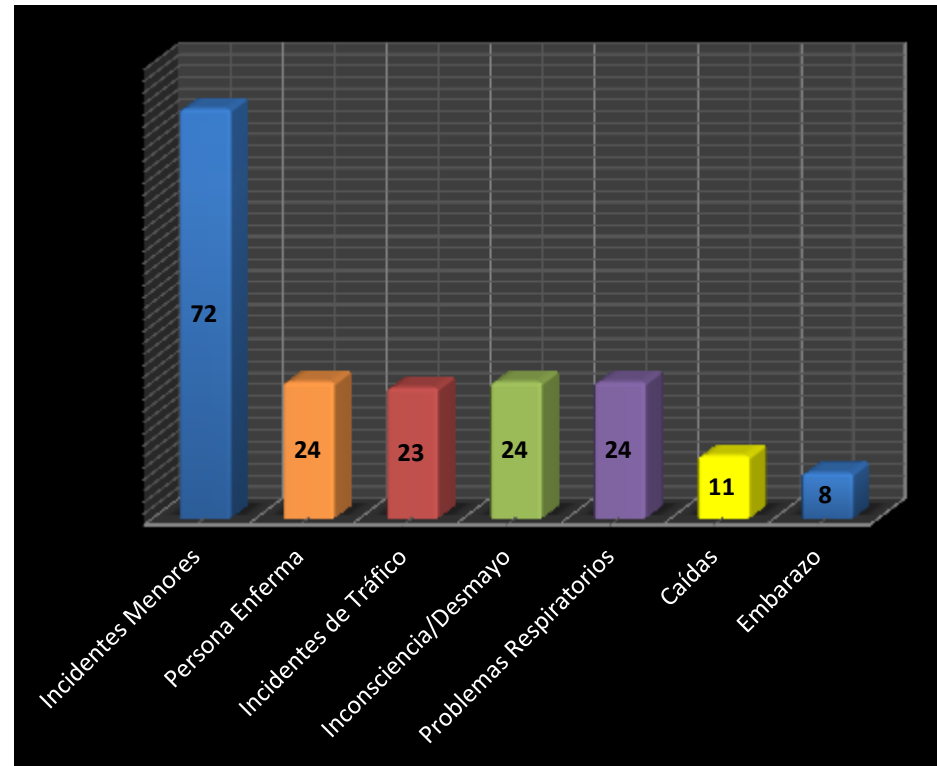


Grafica 4.

Según Dia: 10 de Septiembre 2019

Casos Atendidos según Recurso Despachado

ProQA	
Tipo de Respuesta	Recurso Despachado
Incidentes Menores	72
Persona Enferma	24
Incidentes de Tráfico	23
Inconsciencia/Desmayo	24
Problemas Respiratorios	24
Caídas	11
Embarazo	8
Total	186



Departamento de Estadística y Calidad

Fuente/ Service Desk

11/09/2019

ZN

SISTEMA ÚNICO DE MANEJO DE EMERGENCIAS SUME 911

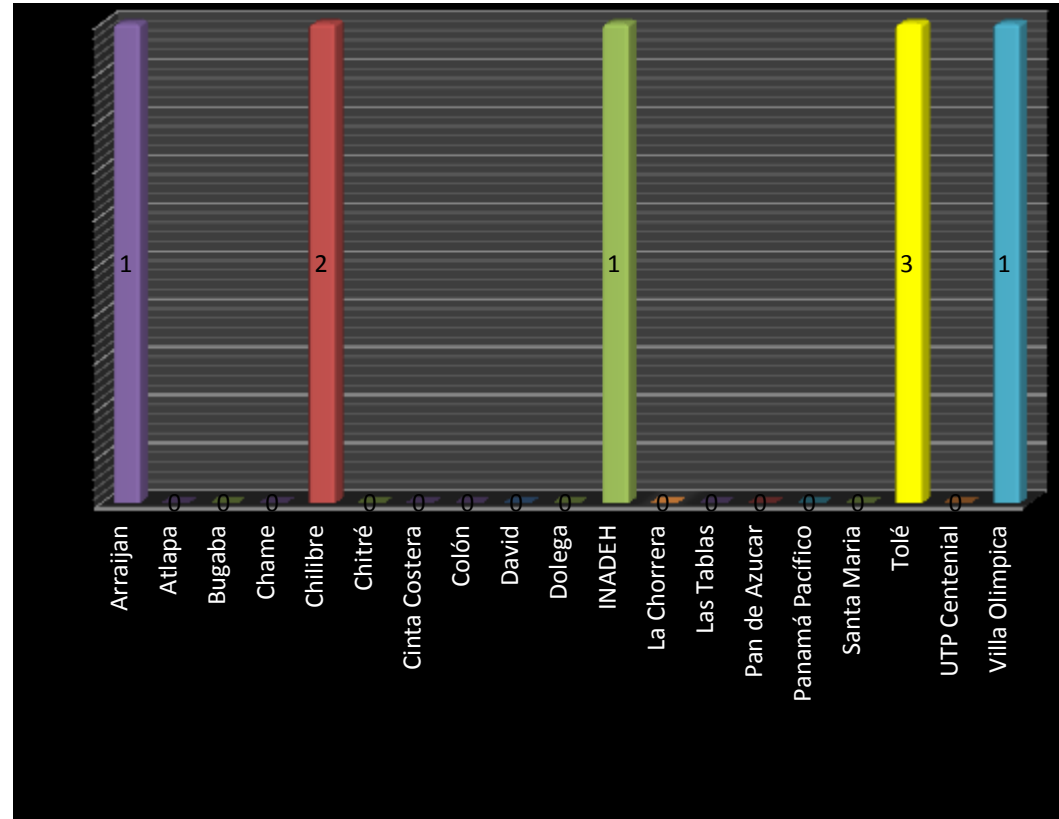


Grafica 5.

Según Dia: 10 de Septiembre 2019

Tipo de Respuesta de Incidentes de Embarazo por Sitio de Lanzamiento

RECURSO DESPACHADO	
ZONA	CANTIDAD
Arraijan	1
Atlapa	0
Bugaba	0
Chame	0
Chilibre	2
Chitré	0
Cinta Costera	0
Colón	0
David	0
Dolega	0
INADEH	1
La Chorrera	0
Las Tablas	0
Pan de Azucar	0
Panamá Pacífico	0
Santa Maria	0
Tolé	3
UTP Centenial	0
Villa Olimpica	1
Total	8



Departamento de Estadística y Calidad

Fuente/ Service Desk

11/09/2019

ZN

SISTEMA ÚNICO DE MANEJO DE EMERGENCIAS SUME 911

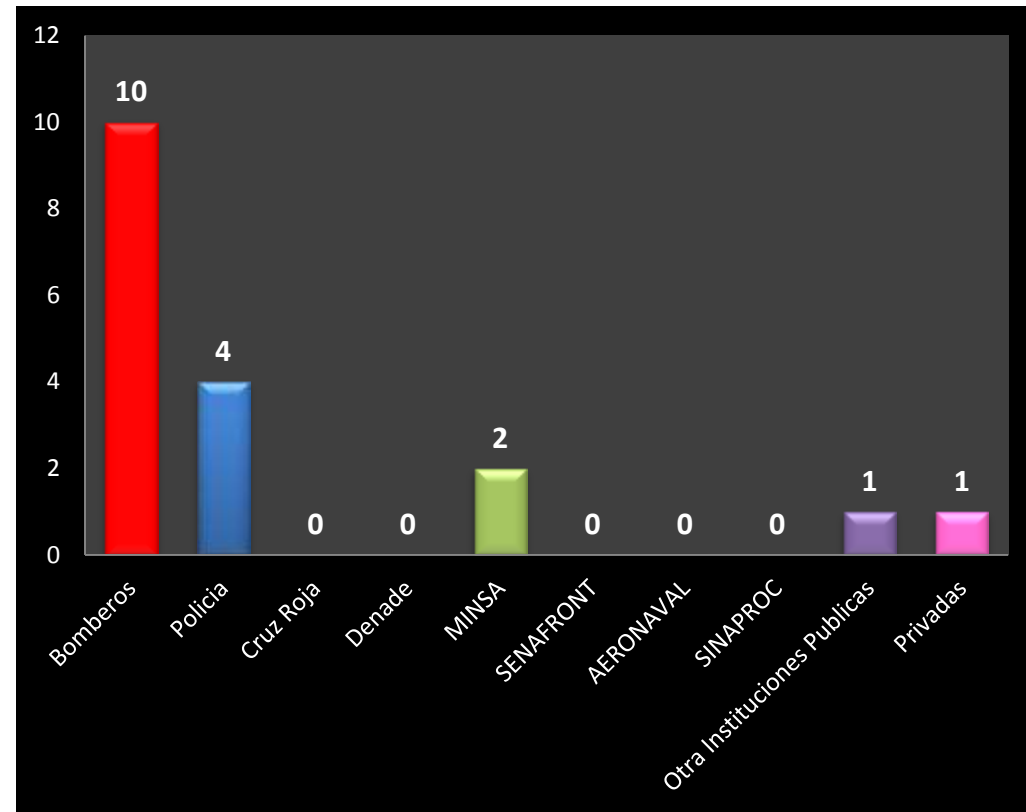


Grafica 6.

Según Dia: 10 de Septiembre 2019

Coordinaciones Interinstitucionales

Coordinaciones Realizadas	
Institución	Cantidad
Bomberos	10
Policia	4
Cruz Roja	0
Denade	0
MINSA	2
SENAFRONT	0
AERONAVAL	0
SINAPROC	0
Otra Instituciones Publicas	1
Privadas	1
Total	18



Departamento de Estadística y Calidad

Fuente/ Service Desk

11/09/2019

ZN

