

2018







# SISTEMA ÚNICO DE MANEJO DE EMERGENCIAS SUME911 OPERATIVO DE FIESTAS PATRIAS

INDICA LAS CANTIDADES DE RECURSOS DESPACHADOS , COORDINACIONES  
Y LAS ATENCIONES PRE-HOSPITALARIAS QUE SE BRINDAN POR ProQA



Inicio: Sábado 03 al Lunes 05

Mes de Noviembre 2018

 Cortes del día Viernes	02:	1 corte	de 12:59:59 a las 13:00:00
 Cortes del día Sábado	03	1 corte	de 13:00:00 a las 06:59:59
		2 corte	de 06:59:59 a las 13:00:00
 Cortes del día Domingo	04:	1 corte	de 13:00:00 a las 06:59:59
		2 corte	de 06:59:59 a las 13:00:00
 Cortes del día Lunes	05:	1 corte	de 13:00:00 a las 06:59:59
		2 corte	de 06:59:59 a las 13:00:00



## COMPENDIO DE LAS ATENCIONES BRINDADAS POR SUME 911 2018

<b>RECURSOS DESPACHADO</b>	<b>1127</b>
<b>COORDINACIONES</b>	<b>78</b>
<b>INCIDENTES DE TRAFICO</b>	<b>143</b>

## 2017

<b>RECURSOS DESPACHADO</b>	<b>1239</b>
<b>COORDINACIONES</b>	<b>94</b>
<b>INCIDENTES DE TRAFICO</b>	<b>183</b>

**Nota:**

El comparativo de atenciones pre-hospitalarias con el año anterior, tiene valor exacto de 72. Lo cual indica que 40 personas fueron conscientes en evitar incidentes de tráfico.

## INCIDENTES DE TRÁFICO ATENDIDOS POR DESPACHO DE LLAMADAS 2018

Día	ARRAIJAN	A T A P L A	B U G A B A	CHAME	C H I L I B R E	C H I T R E	CINTA C O S T E R A	C O L O N	D A V I D	D O L E G A	I N A D E H	LAS T A B L A S	C H O R R E R A	PAN D E A Z U C A R	PM A A C I F I O	SANTA M A R I A	T O L E	UTP C E N T E N I A L	VILLA O L I M P I C A	T O T A L
03	8	2		1		2	1	3	2		6		4	4		3	1	6	2	45
04	2	1	1	3	1	1	1	1	3	1			5	1	1	3			8	33
04	1	1		1					2				3				1	2	3	14
05	4	3	1	4				1	3		4		4	4	4	2	2	2	3	41
05	1			1	1						1		1	2	1				2	10
<b>T</b>	<b>16</b>	<b>7</b>	<b>2</b>	<b>10</b>	<b>2</b>	<b>3</b>	<b>2</b>	<b>5</b>	<b>10</b>	<b>1</b>	<b>11</b>		<b>17</b>	<b>11</b>	<b>6</b>	<b>8</b>	<b>4</b>	<b>10</b>	<b>18</b>	<b>143</b>

## RECURSO DESPACHADO

Día	Transportar	No Transportar (Atendidos)	Cancelación	Rehúsa Tratamiento	Total
Viernes 02	79	129	24	16	248
Sábado 03	32	62	10	10	114
Domingo 04	68	122	26	19	235
Domingo 04	29	50	6	8	93
Lunes 05	95	167	38	23	323
Lunes 05	25	68	10	11	114
<b>Total</b>	<b>328</b>	<b>598</b>	<b>114</b>	<b>87</b>	<b>1127</b>

## COORDINACIONES INTERINSTITUCIONALES

Día	Bomberos	Policía	Denade	Cruz Roja	SINAPROC	MINSA	PRIVADAS	SENAN	Total
2	9	1	1			4			15
3	4					2			6
4	8	1	1	1	1	3			15
4	4	1	1			1	2		9
5	6	6	2	2		10		1	27
5	2	1		1			2		6
<b>TOTAL</b>	<b>33</b>	<b>10</b>	<b>5</b>	<b>4</b>	<b>1</b>	<b>20</b>	<b>4</b>	<b>1</b>	<b>78</b>

## Casos Atendidos por Código de ProQA

Código	Tipo de Respuesta	02	03	04	04	05	05	TOTAL
01	Dolor Abdominal	18	4	11	3	21	7	64
02	Alergias /Picaduras	1	1	2		2	1	7
03	Mordeduras					4		4
04	Asalto/Asalto sexual	4	1	4		14		23
05	Dolor de Espalda	3	1	2		4		10
06	Problemas Respiratorios	17	7	17	12	24	12	89
07	Quemaduras	1		2		1		4
08	Monóxido/Inhalación	1						1
09	Paro Cardíaco	4	4	4	4	4	2	22
10	Dolor de Pecho	9	3	8	2	16	6	44
11	Atragantamiento	2		1		1		4
12	Convulsiones/Epilepsia	14	4	12	6	11	9	56
13	Problemas Diabéticos	4		1		7	4	16
14	Ahogo Acuático			2		2		4
15	Electrocución/ Rayo							
16	Problemas Oculares							
17	Caídas	13	7	22	8	24	8	82
18	Dolor de Cabeza	9		4	2	8	5	28
19	Problemas Cardíacos	4	2	3	2	7	1	19
20	Exposición al calor/frío					1		1
21	Hemorragia/Herida	7	3	5		8	3	26
22	Incidente Inaccesible							
23	Sobredosis/Envenenamiento	2		3		2		7
24	Embarazo/Parto	15	5	12	4	12	4	52
25	Problemas Psiquiátricos	4		8		6		18
26	Persona Enferma	37	28	32	18	36	18	169
27	Puñalada/ Herida de Bala			4		4		8
28	Ataque Cerebral	9		5		6		20
29	Incidente de Tráfico	34	11	33	14	41	10	143
30	Lesiones Traumáticas	8	13	3	6	12	4	46
31	Inconsciencia/Desmayo	24	19	34	12	37	19	145
32	Problemas Desconocidos	1				5		6
33	Transferencia Interinstitucional	3	1	1		3	1	9
	<b>TOTAL</b>	<b>248</b>	<b>114</b>	<b>235</b>	<b>93</b>	<b>323</b>	<b>114</b>	<b>1127</b>

## RECURSO DESPACHADO POR SITIO DE LANZAMIENTO

<b>DIA</b>	<b>Viernes 02 Sábado 03</b>	<b>Sábado 3</b>	<b>Domingo 4</b>	<b>Domingo 4</b>	<b>Lunes 5</b>	<b>Lunes 5</b>	<b>TOTAL</b>
ARRAIJAN	17	7	13	7	20	6	<b>70</b>
ATLAPA	14	9	21	8	23	8	<b>83</b>
BUGABA	5	4	7	3	10	3	<b>32</b>
CHAME	3	0	7	2	13	2	<b>27</b>
CHILIBRE	7	2	11	3	8	3	<b>34</b>
CHITRE	10	4	7	2	6	2	<b>31</b>
CINTA COSTERA	12	7	9	3	18	9	<b>58</b>
COLON	11	4	11	2	18	7	<b>53</b>
DAVID	29	10	24	7	21	8	<b>99</b>
DOLEGA	4	2	3	1	6	2	<b>18</b>
INADEH	28	7	24	6	26	11	<b>102</b>
LA CHORRERA	19	5	12	8	19	9	<b>72</b>
LAS TABLAS	0	0	1	3	6	2	<b>12</b>
PAN DE AZUCAR	26	15	27	9	36	13	<b>126</b>
PANAMA PACIFICO	4	0	5	1	8	1	<b>19</b>
SANTA MARIA	6	4	11	2	19	2	<b>44</b>
TOLE	3	2	4	2	6	2	<b>19</b>
UTP CENTENIAL	21	14	12	9	22	10	<b>88</b>
VILLA OLIMPICA	29	18	26	15	38	14	<b>140</b>
<b>TOTAL</b>	<b>248</b>	<b>114</b>	<b>235</b>	<b>93</b>	<b>323</b>	<b>114</b>	<b>1127</b>