



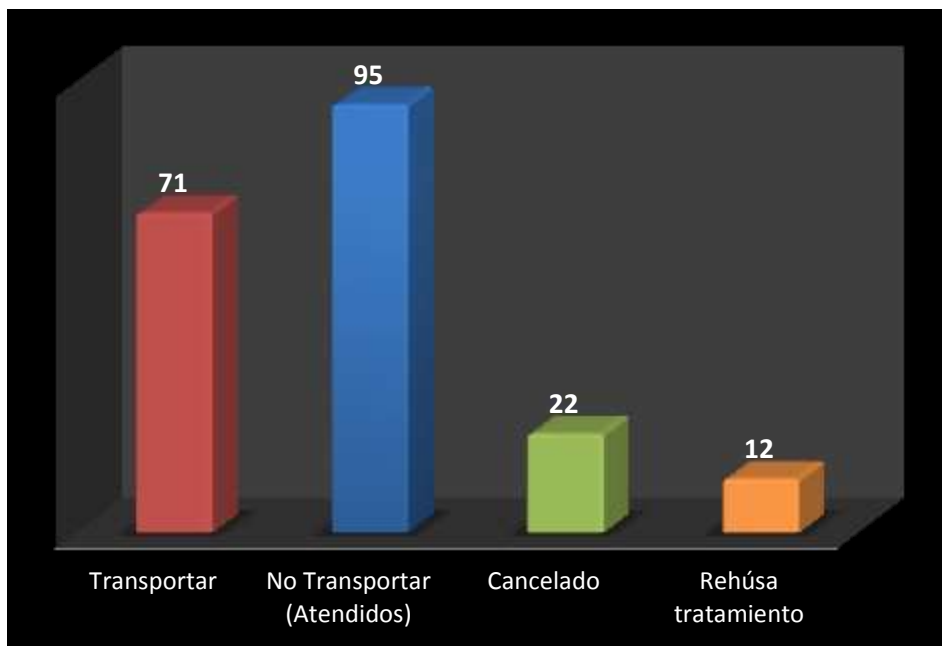
SISTEMA ÚNICO DE MANEJO DE EMERGENCIAS SUME 911

Grafica 1.

Según Dia: 28 de Febrero 2019

Recurso Despachado por Operatividad

RECURSOS DESPACHADOS	
Clasificación	Respuesta
Transportar	71
No Transportar (Atendidos)	95
Cancelado	22
Rehúsa tratamiento	12
Total	200



Dirección Médica
Departamento de Estadística y Calidad
Fuente/ Registro Manual
01/03/2019
ZN

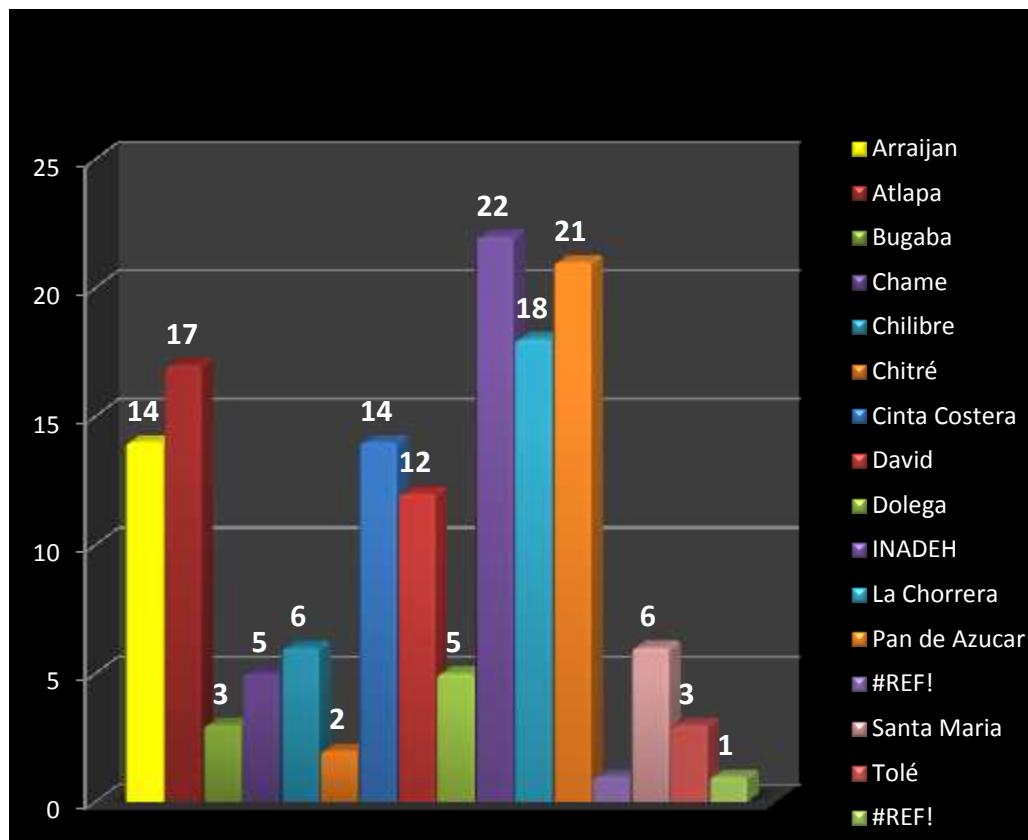
Grafica 2.

Según Dia: 28 de Febrero 2019

RECURSO DESPACHADO	
ZONA	CANTIDAD
Arraijan	14
Atlapa	17
Bugaba	3
Chame	5
Chilibre	6
Chitré	2
Cinta Costera	14
Colón	7
David	12
Dolega	5
INADEH	22
La Chorrera	18
Las Tablas	6
Pan de Azucar	21
Panamá Pacífico	1
Santa Maria	6
Tolé	3
UTP Centenial	14
Villa Olimpica	24
Total	200

SUME 911

Recurso Despachado por Sitio de Lanzamiento



Dirección Médica
 Departamento de Estadística y Calidad
 Fuente/ Registro Manual
 01/03/2019
 ZN



SISTEMA ÚNICO DE MANEJO DE EMERGENCIAS SUME 911

Grafica 3.

Según Dia: 28 de Febrero 2019

RECURSO DESPACHADO	
ZONA	CANTIDAD
Arraijan	0
Atlapa	1
Bugaba	0
Chame	0
Chilibre	0
Chitré	0
Cinta Costera	3
Colón	1
David	3
Dolega	1
INADEH	1
La Chorrera	3
Las Tablas	2
Pan de Azucar	5
Panamá Pacífico	0
Santa Maria	2
Tolé	0
UTP Centenial	4
Villa Olimpica	6
Total	32

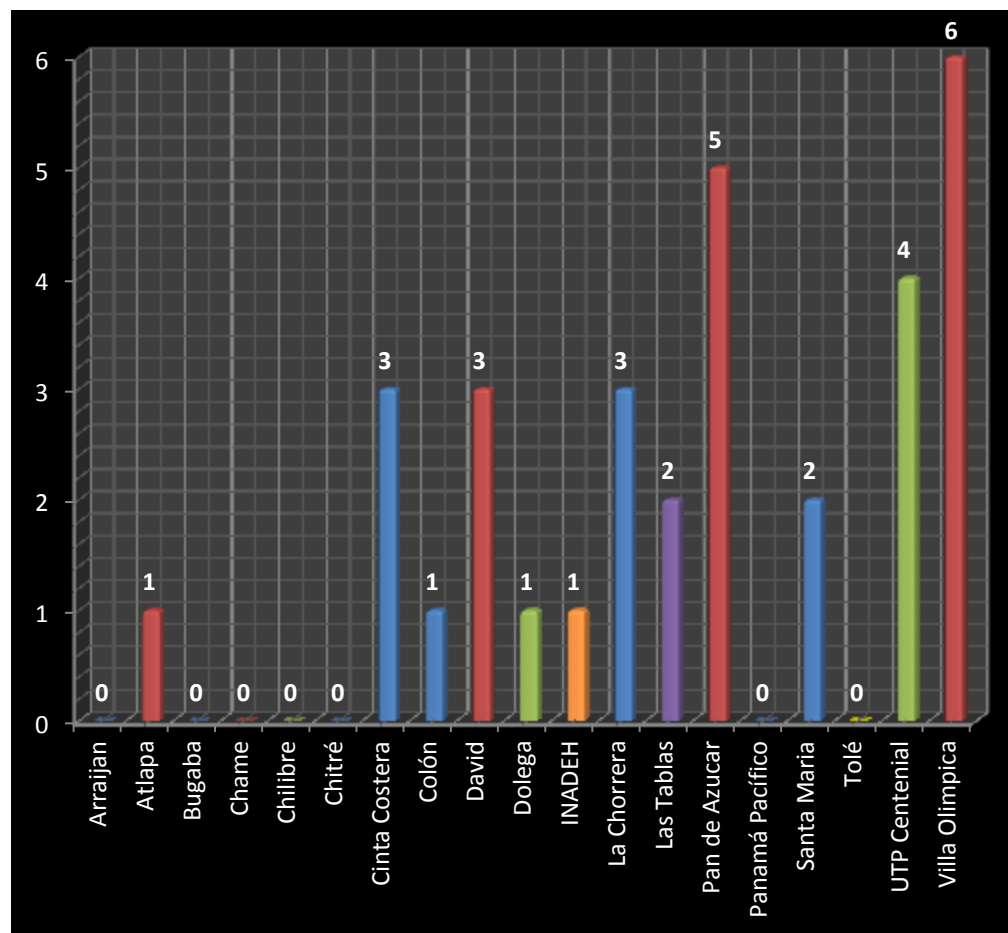
Fuente/ Registro Manual

01/03/2019

ZN

Departamento de Estadística y Calidad

Tipo de Respuesta de Incidentes de Tráfico por Sitio de Lanzamiento





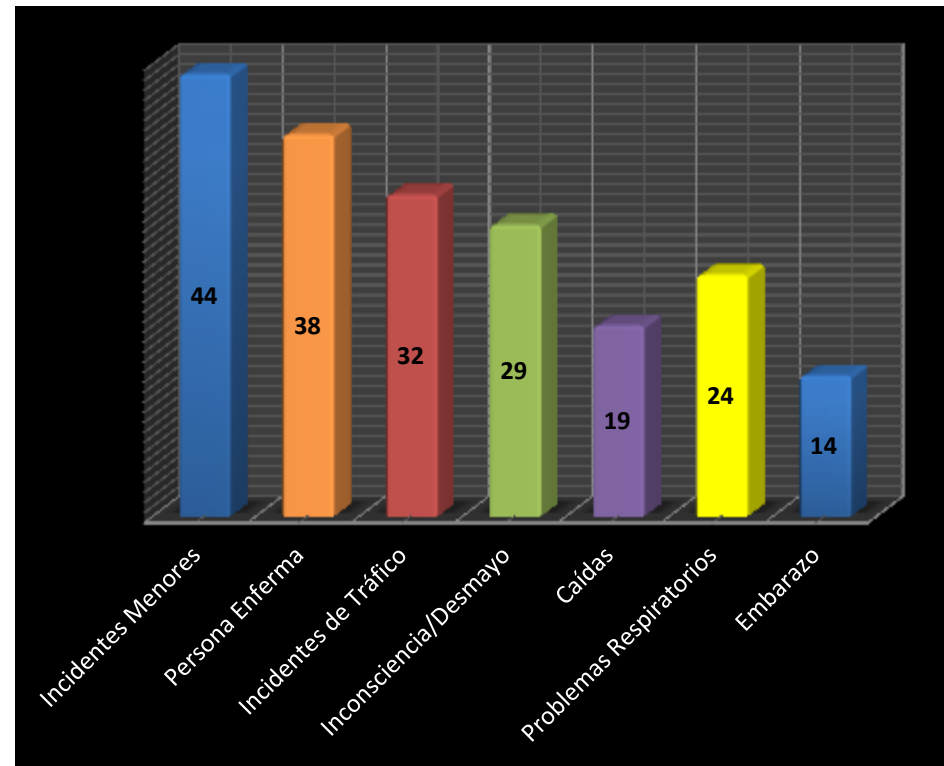
SISTEMA ÚNICO DE MANEJO DE EMERGENCIAS SUME 911

Grafica 4.

Según Día: 28 de Febrero 2019

ProQA	
Tipo de Respuesta	Recurso Despachado
Incidentes Menores	44
Persona Enferma	38
Incidentes de Tráfico	32
Inconsciencia/Desmayo	29
Caídas	19
Problemas Respiratorios	24
Embarazo	14
Total	200

Casos Atendidos según Recurso Despachado



Dirección Médica
Departamento de Estadística y Calidad
Fuente/ Registro Manual
01/03/2019
ZN



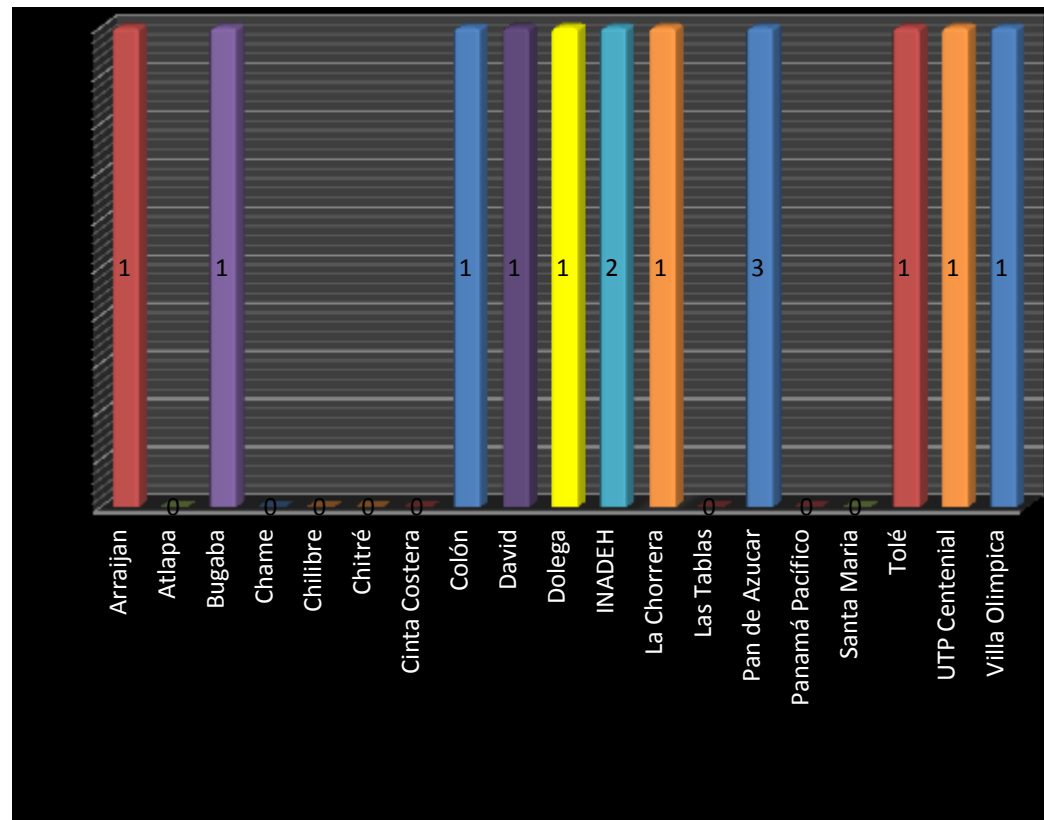
SISTEMA ÚNICO DE MANEJO DE EMERGENCIAS SUME 911

Grafica 5.

Según Dia: 28 de Febrero 2019

Tipo de Respuesta de Incidentes de Embarazo por Sitio de Lanzamiento

RECURSO DESPACHADO	
ZONA	CANTIDAD
Arraijan	1
Atlapa	0
Bugaba	1
Chame	0
Chilibre	0
Chitré	0
Cinta Costera	0
Colón	1
David	1
Dolega	1
INADEH	2
La Chorrera	1
Las Tablas	0
Pan de Azucar	3
Panamá Pacífico	0
Santa Maria	0
Tolé	1
UTP Centennial	1
Villa Olimpica	1
Total	14



Fuente/ Registro Manual

01/03/2019

ZN

Departamento de Estadística y Calidad



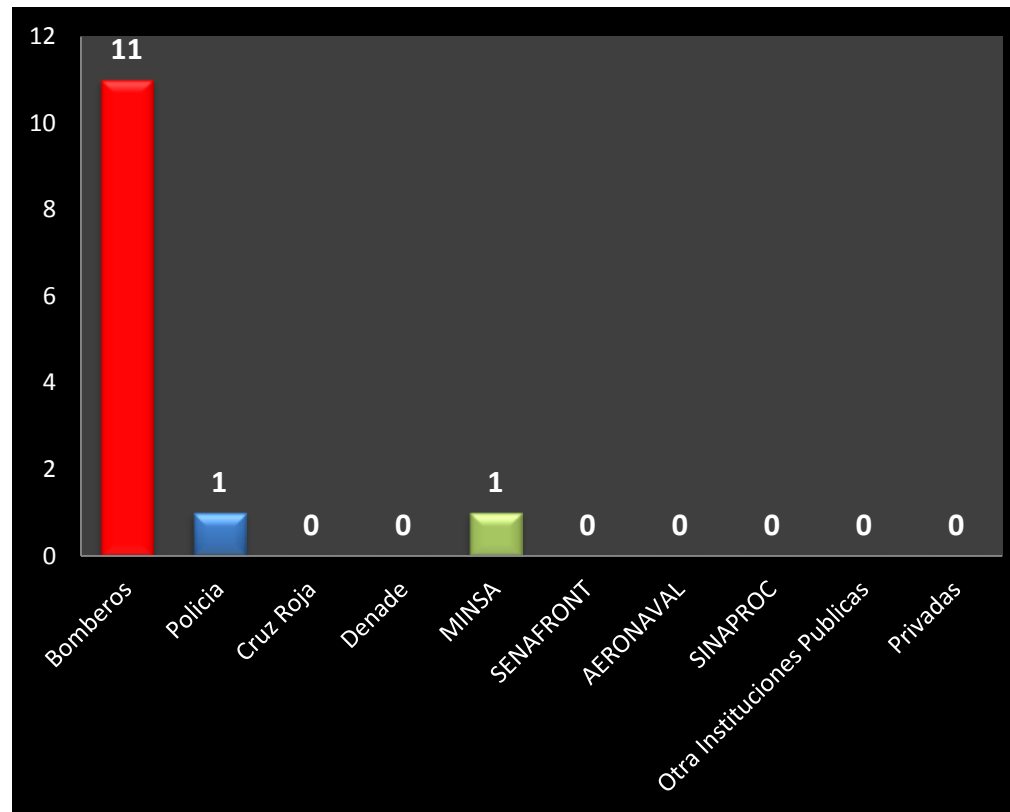
SISTEMA ÚNICO DE MANEJO DE EMERGENCIAS SUME 911

Grafica 6.

Según Dia: 28 de Febrero 2019

Coordinaciones Interinstitucionales

Coordinaciones Realizadas	
Institución	Cantidad
Bomberos	11
Policia	1
Cruz Roja	0
Denade	0
MINSA	1
SENAFRONT	0
AERONAVAL	0
SINAPROC	0
Otra Instituciones Publicas	0
Privadas	0
Total	13



Dirección Médica
Departamento de Estadística y Calidad
Fuente/ Registro Manual
01/03/2019
ZN



SISTEMA ÚNICO DE MANEJO DE EMERGENCIAS SUME 911

Grafica 7.

Según Dia: 28 de Febrero 2019

Traslados Realizadas	
Nosocomios	Cantidad
Complejo Hospitalario Arnulfo Arias Madrid	2
Hospital del Niño	1
Total	3

Fuente/ Registro Manual

01/03/2019

ZN

Dirección Médica

Departamento de Estadística y Calidad

Traslados Interinstitucionales

