



## SISTEMA ÚNICO DE MANEJO DE EMERGENCIAS SUME 911

### Grafica 1.

Según Dia: 08 Al 10 de Febrero 2019

### Recurso Despachado por Operatividad

RECURSOS DESPACHADOS	
Clasificación	Respuesta
Transportar	281
No Transportar (Atendidos)	275
Cancelado	83
Rehúsa tratamiento	59
<b>Total</b>	<b>698</b>



Dirección Médica  
Departamento de Estadística y Calidad  
Fuente/ Registro Manual  
11/02/2019  
ZN



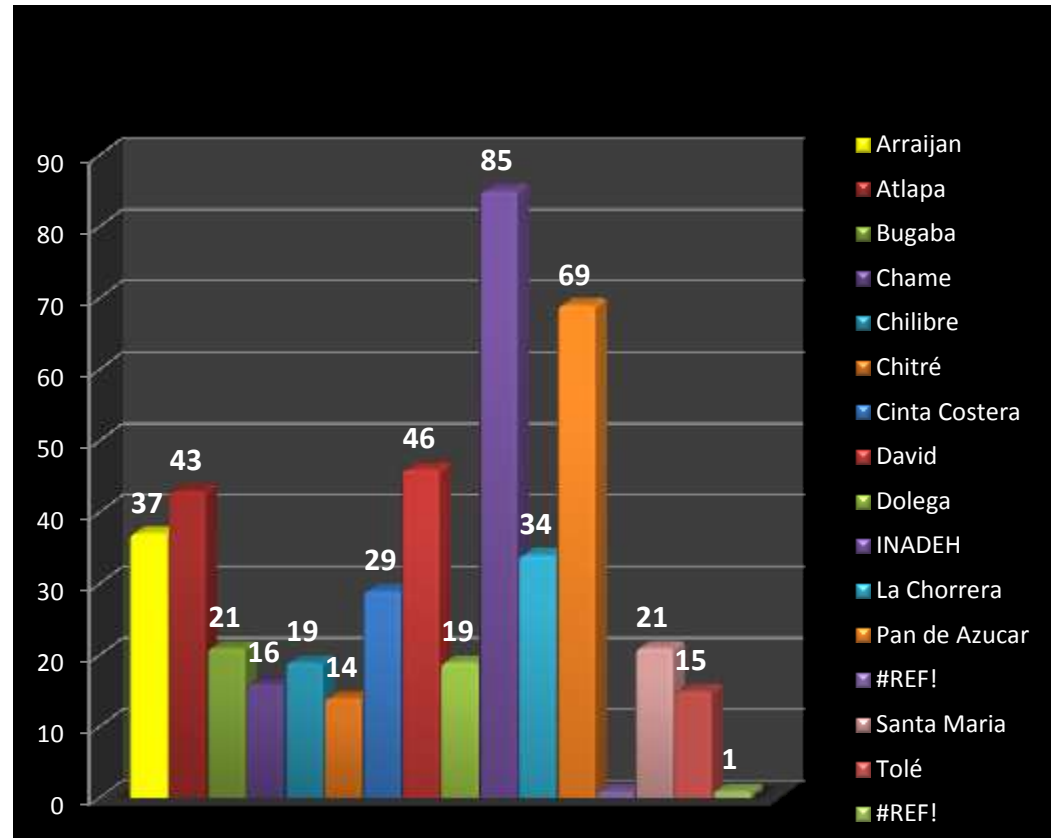
### Grafica 2.

Según Dia: 08 Al 10 de Febrero 2019

RECURSO DESPACHADO	
ZONA	CANTIDAD
Arraijan	37
Atlapa	43
Bugaba	21
Chame	16
Chilibre	19
Chitré	14
Cinta Costera	29
Colón	45
David	46
Dolega	19
INADEH	85
La Chorrera	34
Las Tablas	18
Pan de Azucar	69
Panamá Pacífico	12
Santa Maria	21
Tolé	15
UTP Centenial	71
Villa Olimpica	84
<b>Total</b>	<b>698</b>

### SUME 911

#### Recurso Despachado por Sitio de Lanzamiento



Dirección Médica  
 Departamento de Estadística y Calidad  
 Fuente/ Registro Manual  
 11/02/2019  
 ZN



## SISTEMA ÚNICO DE MANEJO DE EMERGENCIAS SUME 911

### Grafica 3.

Según Dia: 08 Al 10 de Febrero 2019

RECURSO DESPACHADO	
ZONA	CANTIDAD
Arraijan	8
Atlapa	6
Bugaba	2
Chame	4
Chilibre	4
Chitré	3
Cinta Costera	2
Colón	4
David	6
Dolega	1
INADEH	3
La Chorrera	9
Las Tablas	6
Pan de Azucar	2
Panamá Pacífico	6
Santa Maria	11
Tolé	1
UTP Centenial	6
Villa Olimpica	7
<b>Total</b>	<b>91</b>

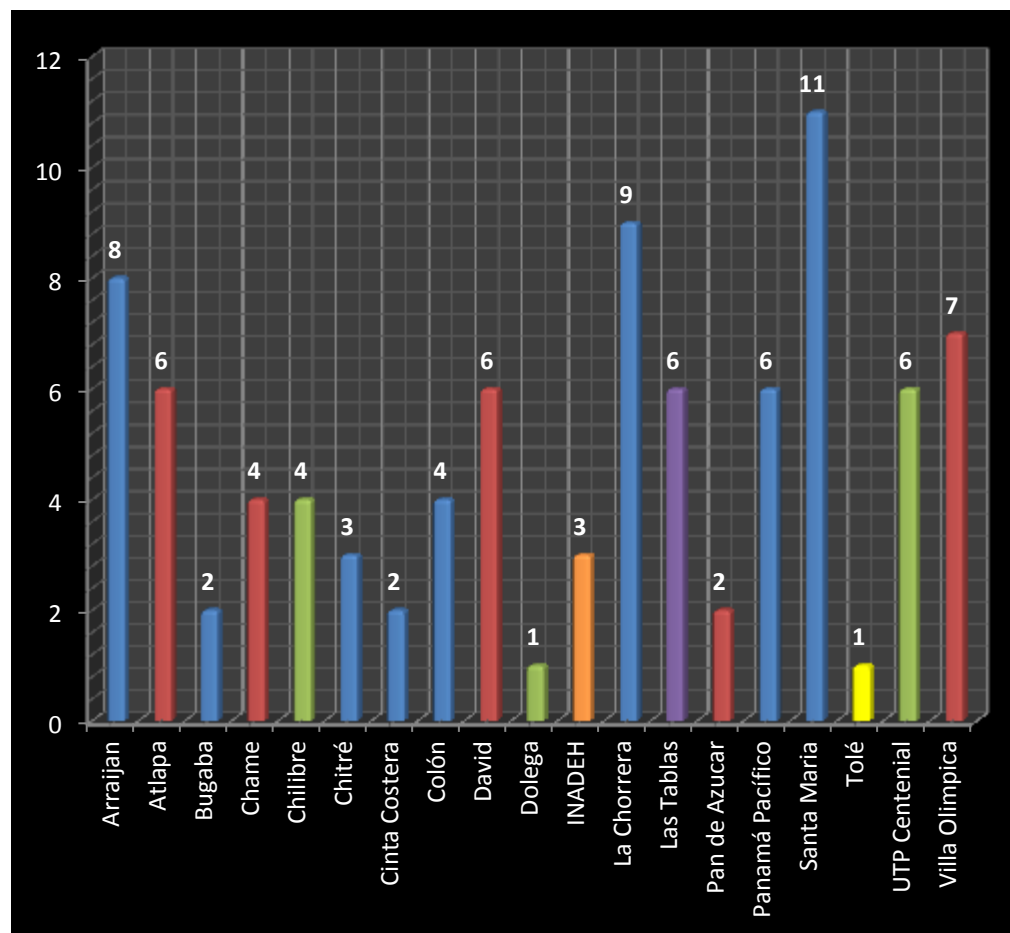
Fuente/ Registro Manual

11/02/2019

ZN

Departamento de Estadística y Calidad

Tipo de Respuesta de Incidentes de Tráfico por Sitio de Lanzamiento





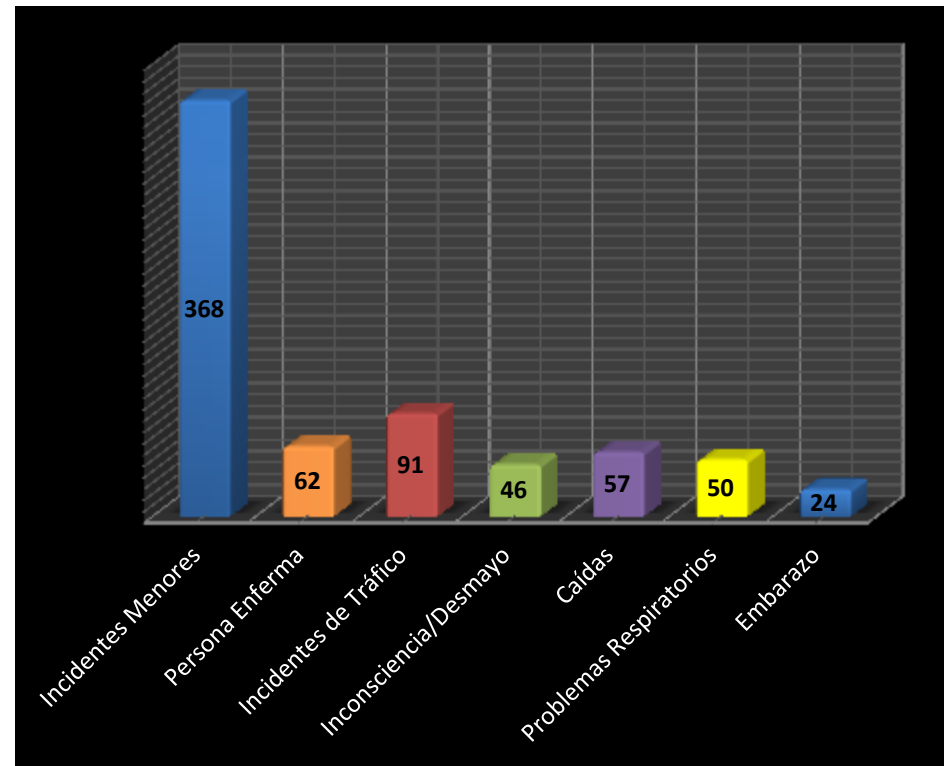
## SISTEMA ÚNICO DE MANEJO DE EMERGENCIAS SUME 911

### Grafica 4.

Según Día: 08 Al 10 de Febrero 2019

ProQA	
Tipo de Respuesta	Recurso Despachado
Incidentes Menores	368
Persona Enferma	62
Incidentes de Tráfico	91
Inconsciencia/Desmayo	46
Caídas	57
Problemas Respiratorios	50
Embarazo	24
<b>Total</b>	<b>698</b>

Casos Atendidos según Recurso Despachado



Dirección Médica  
Departamento de Estadística y Calidad  
Fuente/ Registro Manual  
11/02/2019  
ZN



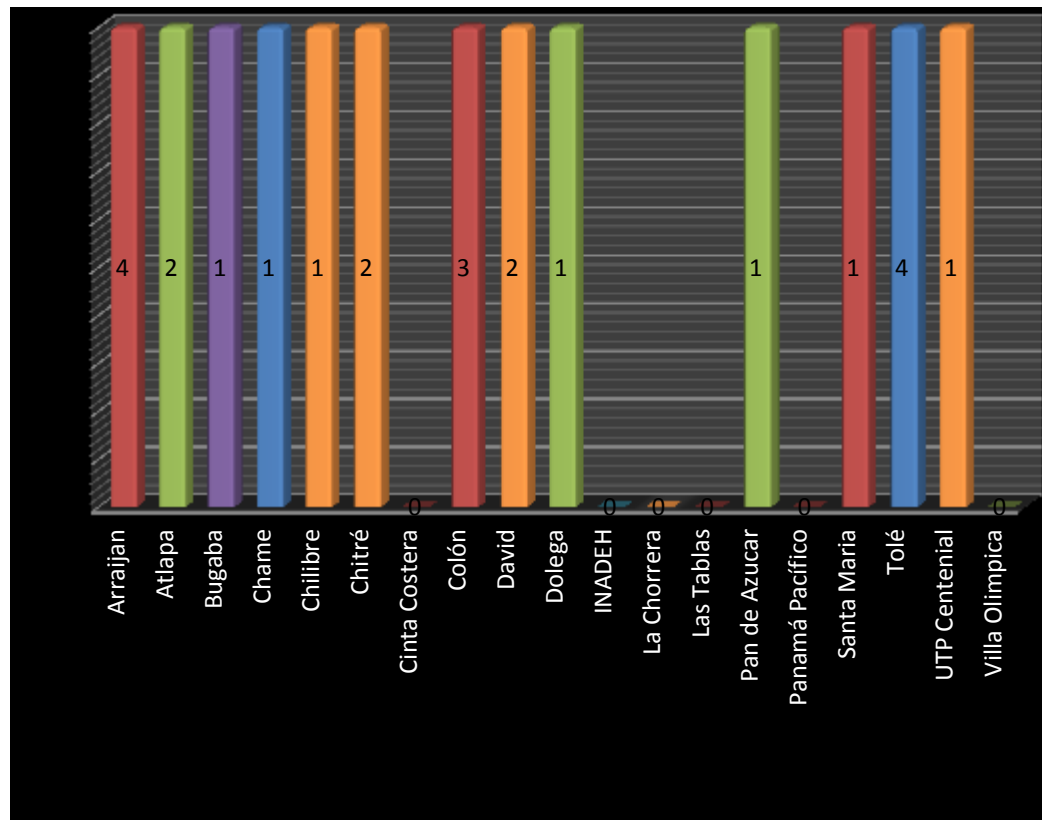
## SISTEMA ÚNICO DE MANEJO DE EMERGENCIAS SUME 911

### Grafica 5.

Según Dia: 08 Al 10 de Febrero 2019

Tipo de Respuesta de Incidentes de Embarazo por Sitio de Lanzamiento

RECURSO DESPACHADO	
ZONA	CANTIDAD
Arraijan	4
Atlapa	2
Bugaba	1
Chame	1
Chilibre	1
Chitré	2
Cinta Costera	0
Colón	3
David	2
Dolega	1
INADEH	0
La Chorrera	0
Las Tablas	0
Pan de Azucar	1
Panamá Pacífico	0
Santa Maria	1
Tolé	4
UTP Centenial	1
Villa Olimpica	0
<b>Total</b>	<b>24</b>



Fuente/ Registro Manual

11/02/2019

ZN

Departamento de Estadística y Calidad



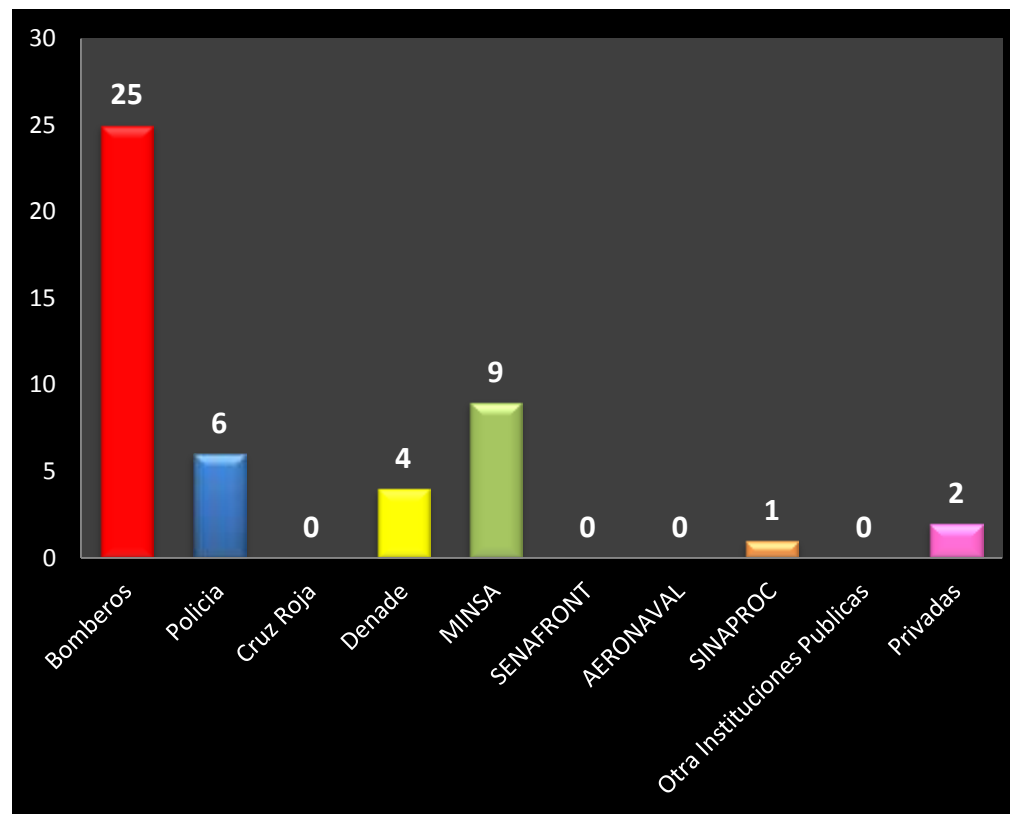
## SISTEMA ÚNICO DE MANEJO DE EMERGENCIAS SUME 911

### Grafica 6.

Según Día: 08 Al 10 de Febrero 2019

### Coordinaciones Interinstitucionales

Coordinaciones Realizadas	
Institución	Cantidad
Bomberos	25
Policia	6
Cruz Roja	0
Denade	4
MINSA	9
SENAFRONT	0
AERONAVAL	0
SINAPROC	1
Otra Instituciones Publicas	0
Privadas	2
<b>Total</b>	<b>47</b>



Dirección Médica  
Departamento de Estadística y Calidad  
Fuente/ Registro Manual  
11/02/2019  
ZN



## SISTEMA ÚNICO DE MANEJO DE EMERGENCIAS SUME 911

### Grafica 7.

Según Dia: 08 Al 10 de Febrero 2019

Traslados Realizadas	
Nosocomios	Cantidad
Complejo Hospitalario Arnulfo Arias Madrid	4
Hospital Santo Tomás	2
Hospital Irma T Zanetatos	3
Policlinica Alejandro de la Guardia	1
Policlinica Manuel Ferrer	1
<b>Total</b>	<b>11</b>

Fuente/ Registro Manual

11/02/2019

ZN

Dirección Médica

Departamento de Estadística y Calidad

### Traslados Interinstitucionales

