



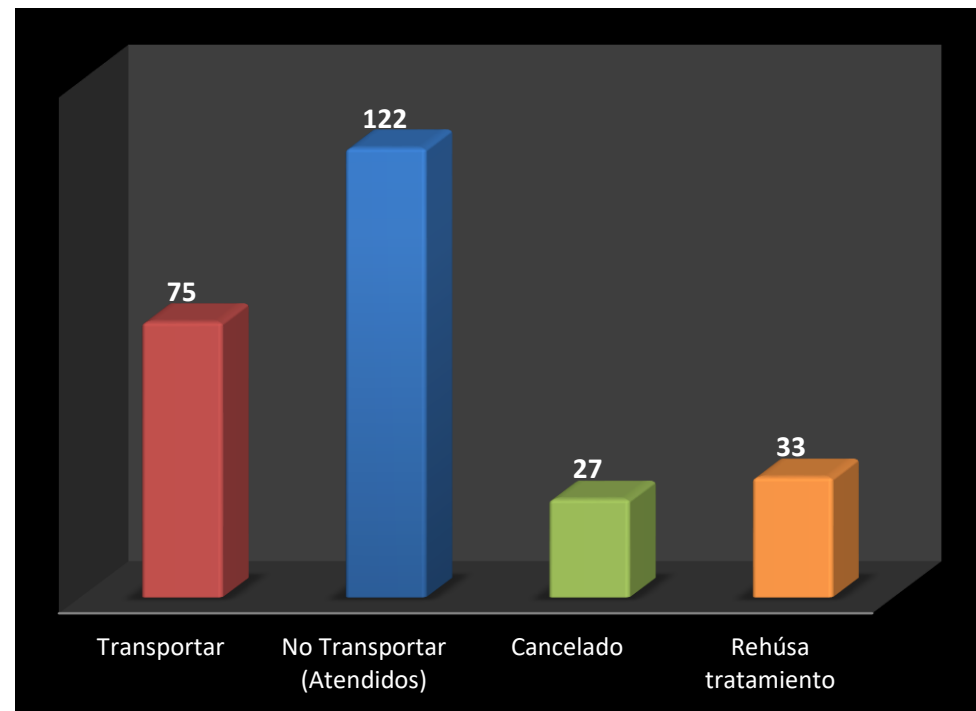
SISTEMA ÚNICO DE MANEJO DE EMERGENCIAS SUME 911

Grafica 1.

Según Día: 7 de Noviembre 2018

Recurso Despachado por Llamada Recibida

RECURSOS DESPACHADOS	
Clasificación	Respuesta
Transportar	75
No Transportar (Atendidos)	122
Cancelado	27
Rehúsa tratamiento	33
Total	257



Fuente/ Registro Manual de Despachos
Departamento de Estadística y Calidad
08/11/2018
ES

SISTEMA ÚNICO DE MANEJO DE EMERGENCIAS SUME 911

Grafica 2.

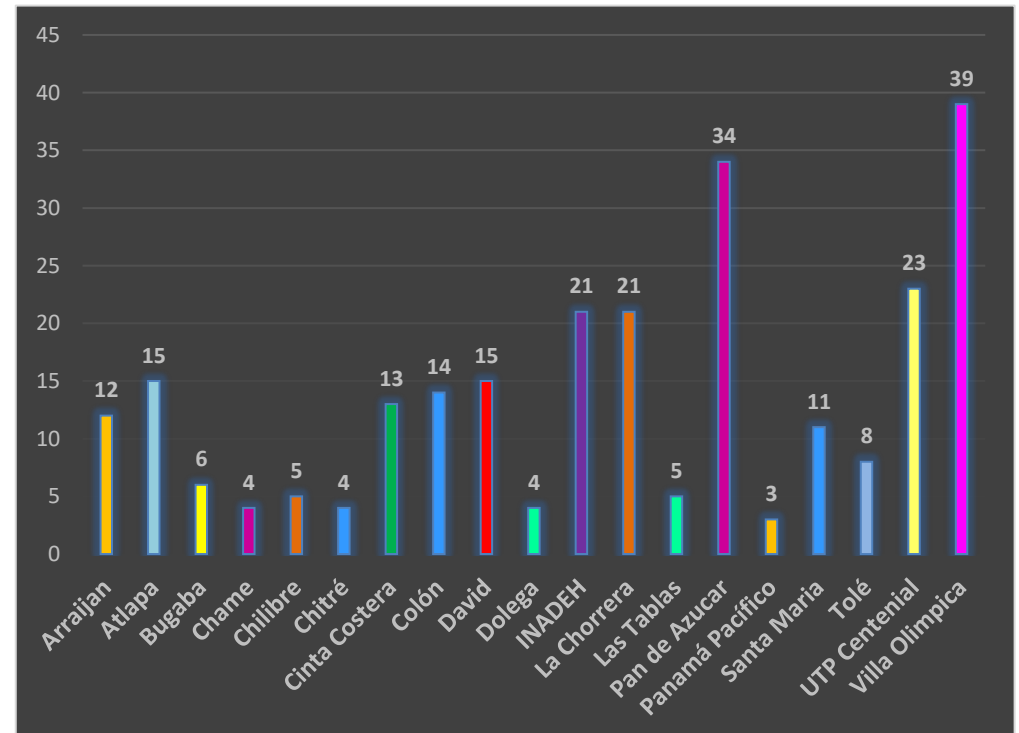
Según Día: 7 de Noviembre 2018

RECURSO DESPACHADO	
ZONA	CANTIDAD
Arraijan	12
Atlapa	15
Bugaba	6
Chame	4
Chilibre	5
Chitré	4
Cinta Costera	13
Colón	14
David	15
Dolega	4
INADEH	21
La Chorrera	21
Las Tablas	5
Pan de Azucar	34
Panamá Pacífico	3
Santa Maria	11
Tolé	8
UTP Centenial	23
Villa Olimpica	39
Total	257

Fuente/ Registro Manual de Despachos
Departamento de Estadística y Calidad
08/11/2018

ES

Recurso Despachado por Sitio de Lanzamiento





Grafica 1 emergencias médicas

Según Día: 7 de Noviembre 2018

SISTEMA ÚNICO DE MANEJO DE EMERGENCIAS SUME 911

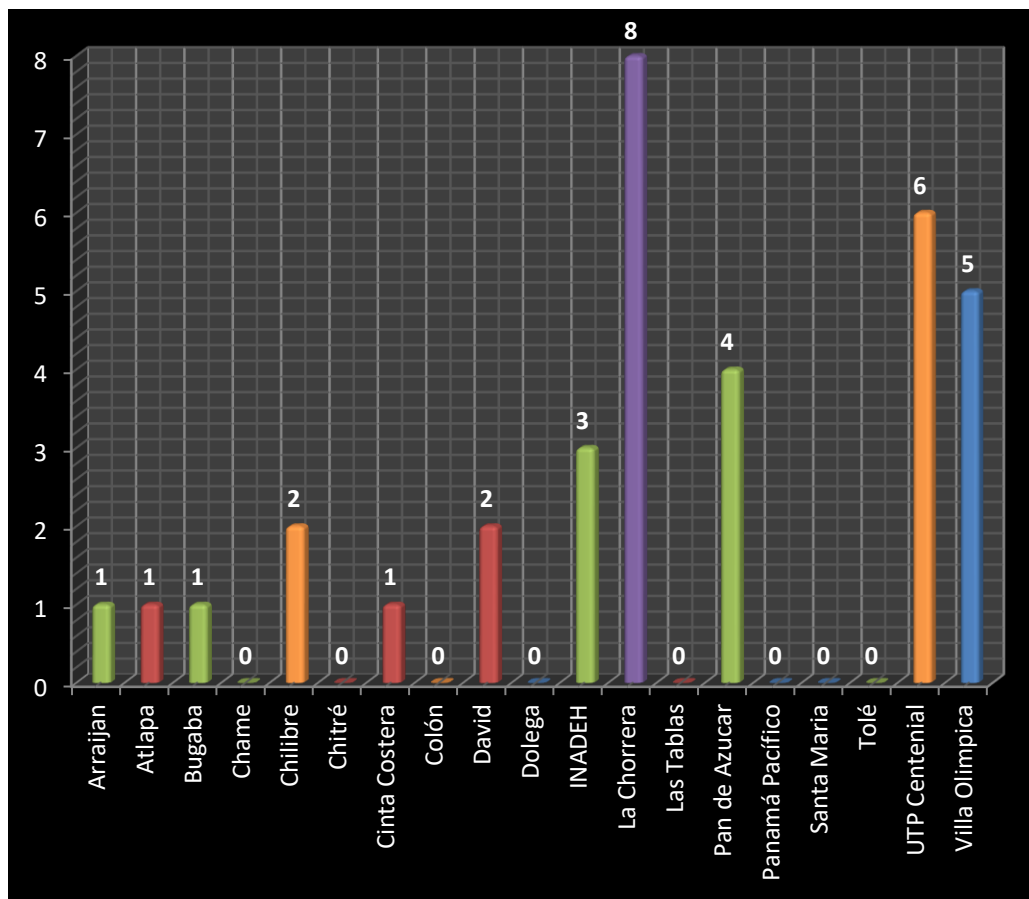
RECURSO DESPACHADO	
ZONA	CANTIDAD
Arraijan	1
Atlapa	1
Bugaba	1
Chame	0
Chilibre	2
Chitré	0
Cinta Costera	1
Colón	0
David	2
Dolega	0
INADEH	3
La Chorrera	8
Las Tablas	0
Pan de Azucar	4
Panamá Pacífico	0
Santa Maria	0
Tolé	0
UTP Centennial	6
Villa Olimpica	5
Total	34

Departamento de Estadística y Calidad

08/11/2018

ES

Tipo de Respuesta de Incidentes de Tráfico por Sitio de Lanzamiento





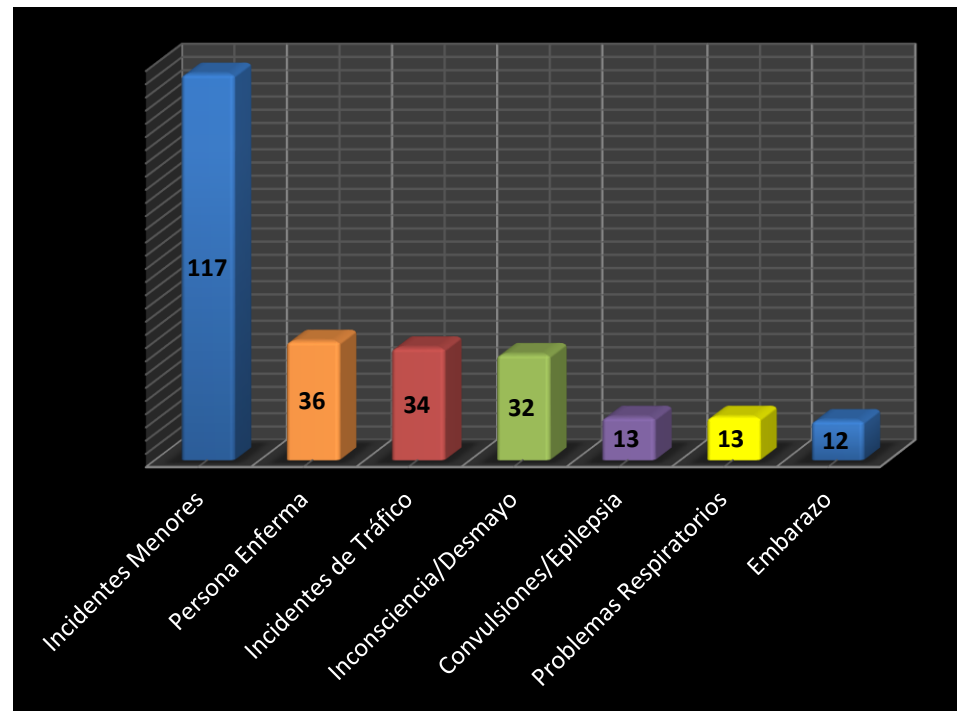
SISTEMA ÚNICO DE MANEJO DE EMERGENCIAS SUME 911

Grafica 4.

Según Día: 7 de Noviembre 2018

ProQA	
Tipo de Respuesta	Recurso Despachado
Incidentes Menores	117
Persona Enferma	36
Incidentes de Tráfico	34
Inconsciencia/Desmayo	32
Convulsiones/Epilepsia	13
Problemas Respiratorios	13
Embarazo	12
Total	257

Casos Atendidos según Recurso Despachado



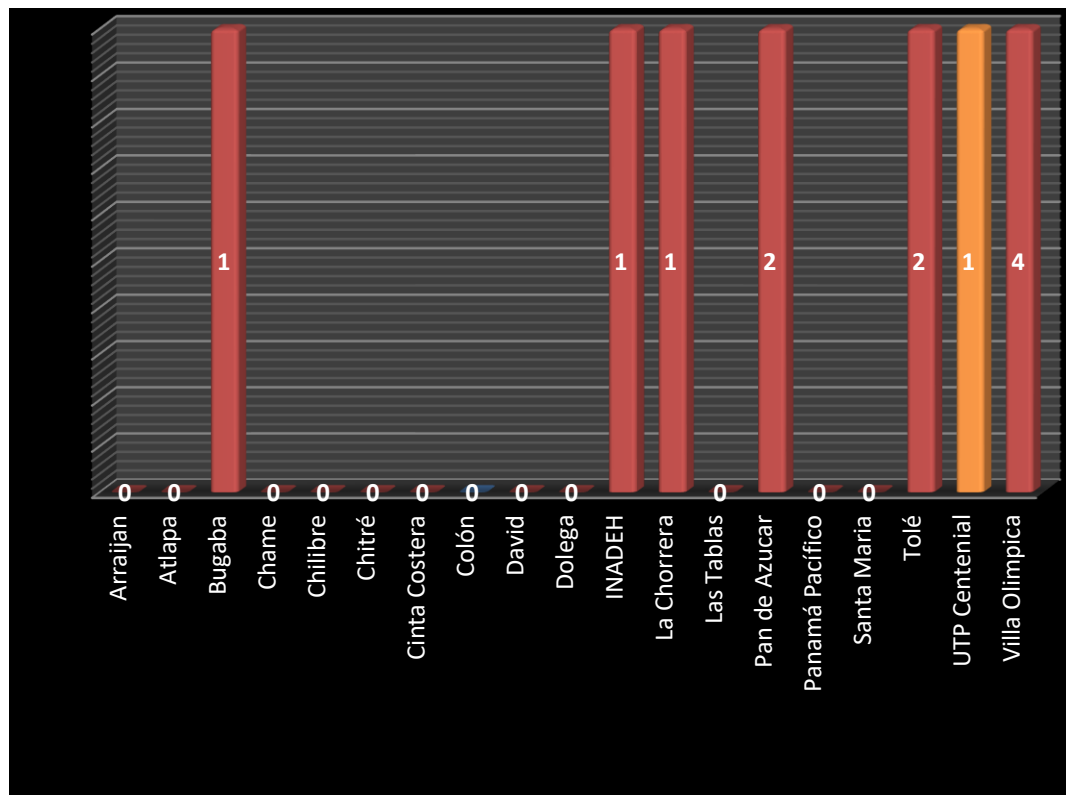
Fuente/ Registro Manual de Despachos
Departamento de Estadística y Calidad
08/11/2018
ES

Grafica 5.

Según Dia: 7 de Noviembre 2018

Tipo de Respuesta de Incidentes de Embarazo por Sitio de Lanzamiento

RECURSO DESPACHADO	
ZONA	CANTIDAD
Arraijan	0
Atlapa	0
Bugaba	1
Chame	0
Chilibre	0
Chitré	0
Cinta Costera	0
Colón	0
David	0
Dolega	0
INADEH	1
La Chorrera	1
Las Tablas	0
Pan de Azucar	2
Panamá Pacífico	0
Santa Maria	0
Tolé	2
UTP Centennial	1
Villa Olimpica	4
Total	12



Fuente/ Registro Manual de Despachos
Departamento de Estadística y Calidad

08/11/2018

ES



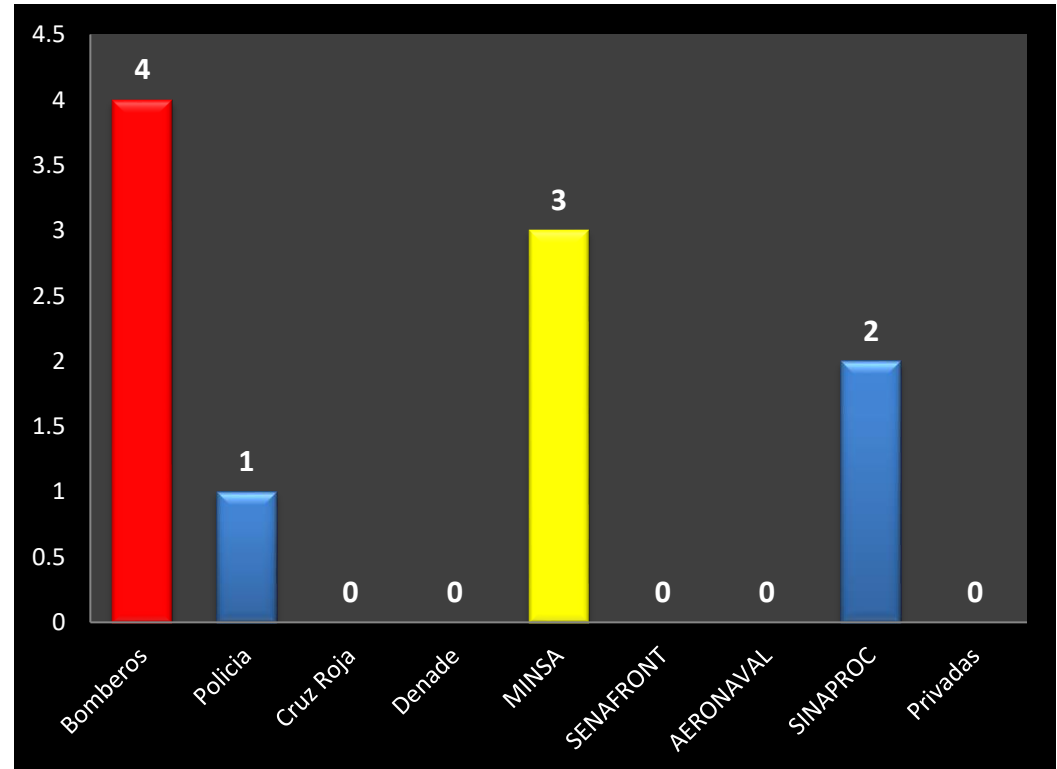
SISTEMA ÚNICO DE MANEJO DE EMERGENCIAS SUME 911

Grafica 6.

Según Día: 7 de Noviembre 2018

Coordinaciones Realizadas	
Institución	Cantidad
Bomberos	4
Policia	1
Cruz Roja	0
Denade	0
MINSA	3
SENAFRONT	0
AERONAVAL	0
SINAPROC	2
Privadas	0
Total	10

Coordinaciones Interinstitucionales



Fuente/ Registro Manual de Despachos
Departamento de Estadística y Calidad
08/11/2018
ES



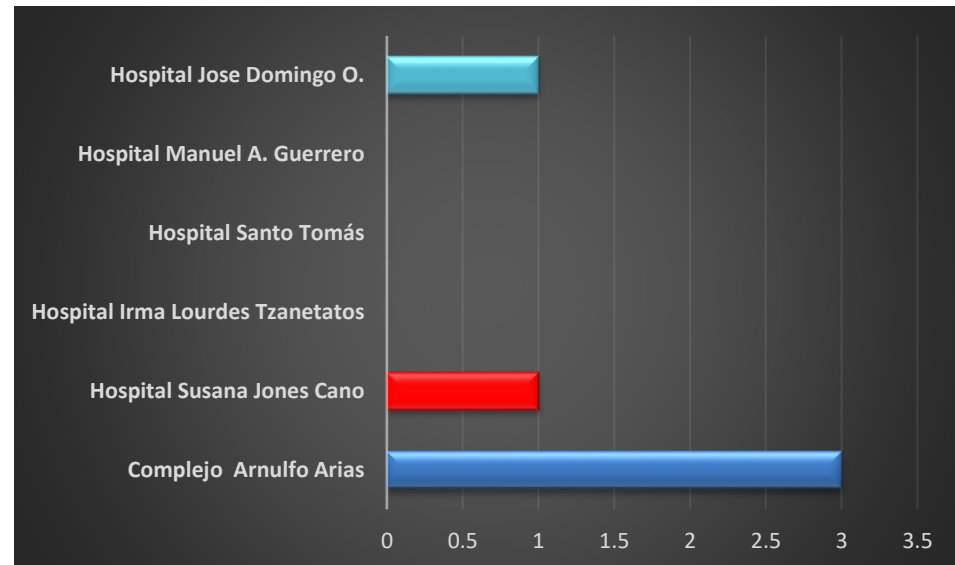
SISTEMA ÚNICO DE MANEJO DE EMERGENCIAS SUME 911

Grafica 7.

Según Día: 7 de Noviembre 2018

Traslados Realizadas	
Nosocomios	Cantidad
Complejo Arnulfo Arias	3
Hospital Susana Jones Cano	1
Hospital Irma Lourdes Tzanetatos	0
Hospital Santo Tomás	0
Hospital Manuel A. Guerrero	0
Hospital Jose Domingo O.	1
Total	5

Traslados Interinstitucionales



Fuente/ Registro Manual de Despachos
Departamento de Estadística y Calidad
08/11/2018
ES