



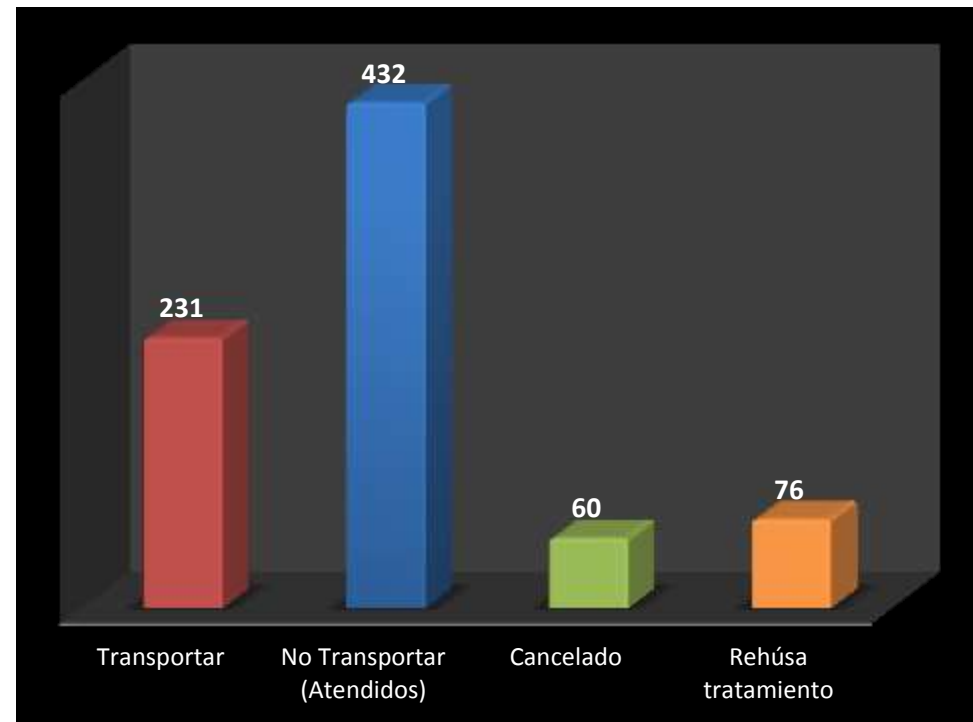
## SISTEMA ÚNICO DE MANEJO DE EMERGENCIAS SUME 911

**Grafica 1.**

Según Día: 05-06-07 de Octubre 2018

**Recurso Despachado por Llamada Recibida**

RECURSOS DESPACHADOS	
Clasificación	Respuesta
Transportar	231
No Transportar (Atendidos)	432
Cancelado	60
Rehúsa tratamiento	76
<b>Total</b>	<b>799</b>



Fuente/ Registro Manual de Despachos  
Departamento de Estadística y Calidad  
08/10/2018  
ZN



## SISTEMA ÚNICO DE MANEJO DE EMERGENCIAS SUME 911

**Grafica 2.**

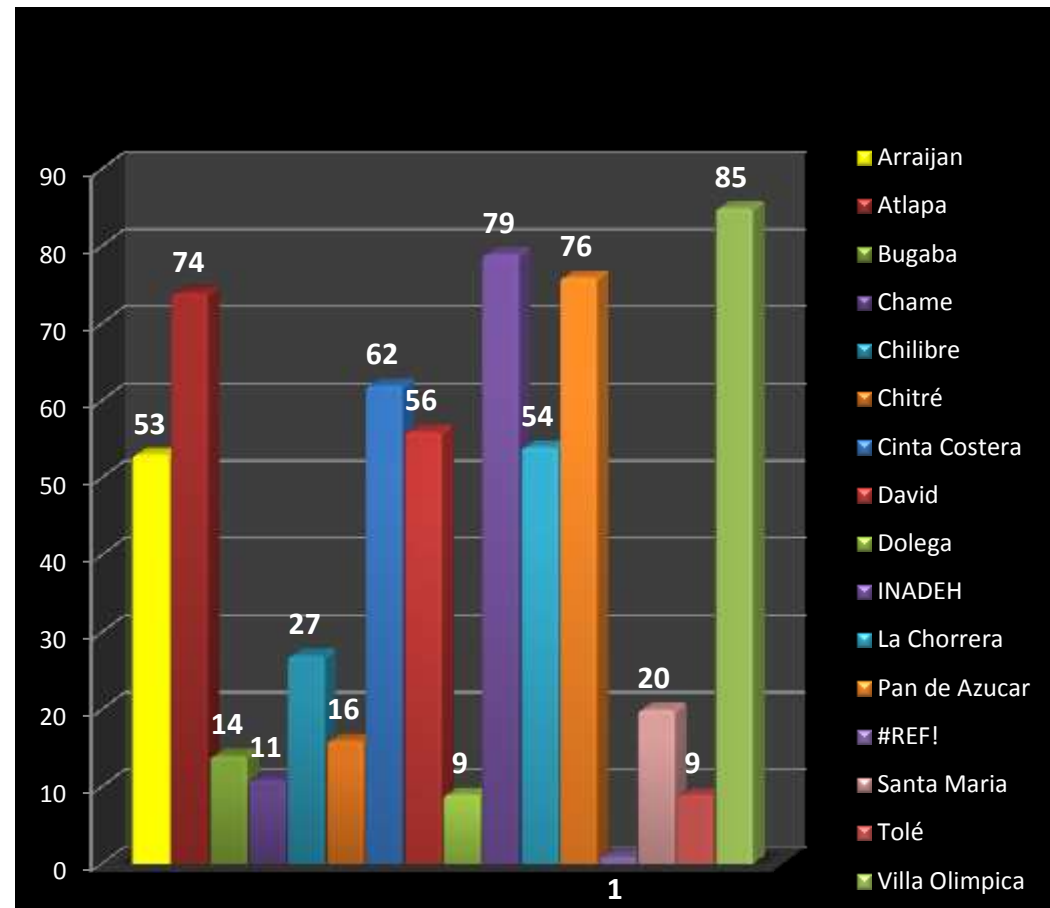
Según Día: 05-06-07 de Octubre 2018

RECURSO DESPACHADO	
ZONA	CANTIDAD
Arraijan	53
Atlapa	74
Bugaba	14
Chame	11
Chilibre	27
Chitré	16
Cinta Costera	62
Colón	54
David	56
Dolega	9
INADEH	79
La Chorrera	54
Las Tablas	12
Pan de Azucar	76
Panamá Pacífico	15
Santa Maria	20
Tolé	9
UTP Centenial	73
Villa Olimpica	85
<b>Total</b>	<b>799</b>

Fuente/ Registro Manual de Despachos  
Departamento de Estadística y Calidad  
08/10/2018

ZN

**Recurso Despachado por Sitio de Lanzamiento**





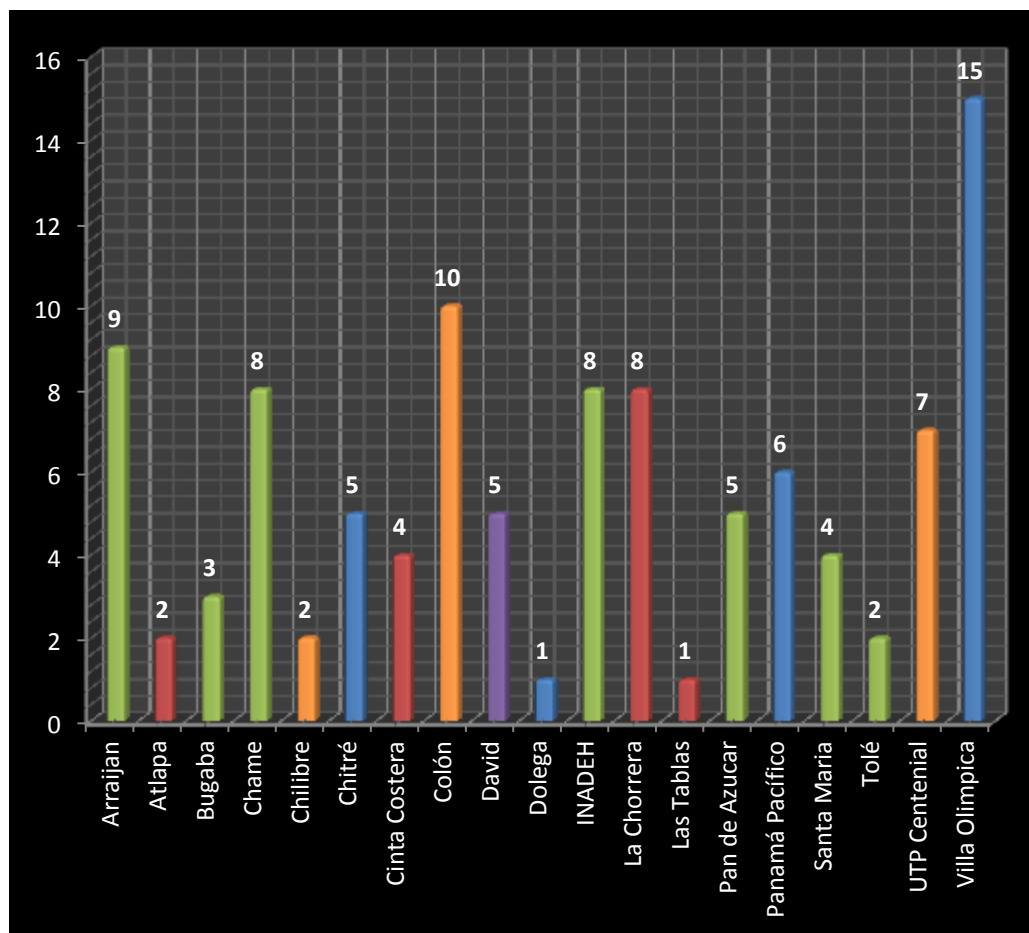
## SISTEMA ÚNICO DE MANEJO DE EMERGENCIAS SUME 911

**Grafica 3.**

Según Dia: 05-06-07 de Octubre 2018

RECURSO DESPACHADO	
ZONA	CANTIDAD
Arraijan	9
Atlapa	2
Bugaba	3
Chame	8
Chilibre	2
Chitré	5
Cinta Costera	4
Colón	10
David	5
Dolega	1
INADEH	8
La Chorrera	8
Las Tablas	1
Pan de Azucar	5
Panamá Pacífico	6
Santa Maria	4
Tolé	2
UTP Centenial	7
Villa Olimpica	15
<b>Total</b>	<b>105</b>

**Tipo de Respuesta de Incidentes de Tráfico por Sitio de Lanzamiento**



Departamento de Estadística y Calidad

08/10/2018

ZN



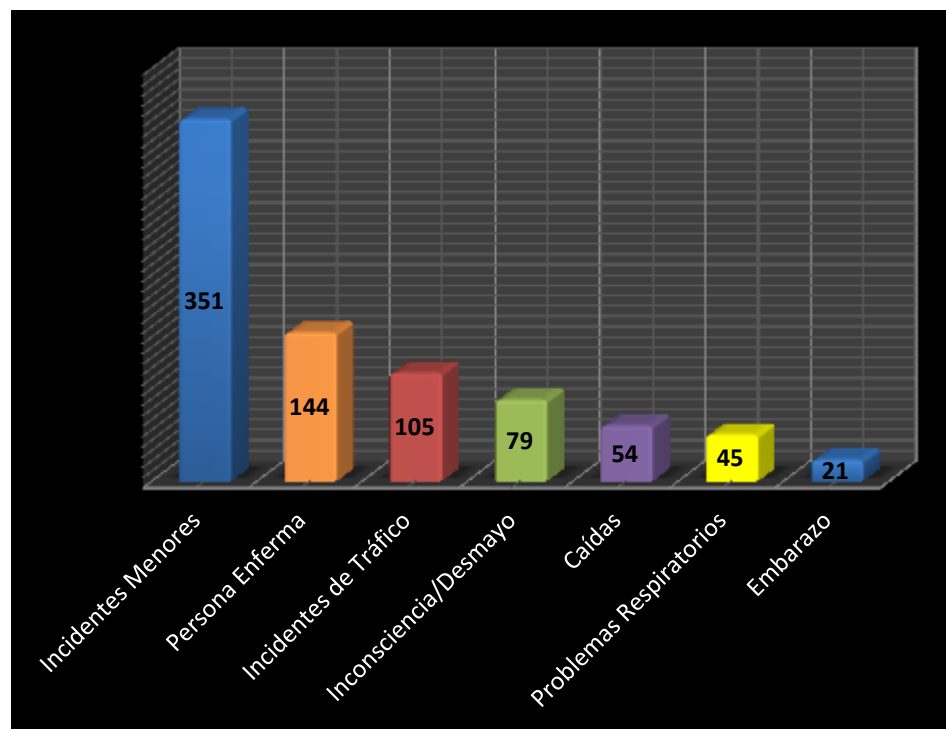
## SISTEMA ÚNICO DE MANEJO DE EMERGENCIAS SUME 911

### Grafica 4.

Según Día: 05-06-07 de Octubre 2018

ProQA	
Tipo de Respuesta	Recurso Despachado
Incidentes Menores	351
Persona Enferma	144
Incidentes de Tráfico	105
Inconsciencia/Desmayo	79
Caídas	54
Problemas Respiratorios	45
Embarazo	21
<b>Total</b>	<b>799</b>

### Casos Atendidos según Recurso Despachado



Fuente/ Registro Manual de Despachos  
Departamento de Estadística y Calidad  
08/10/2018  
ZN



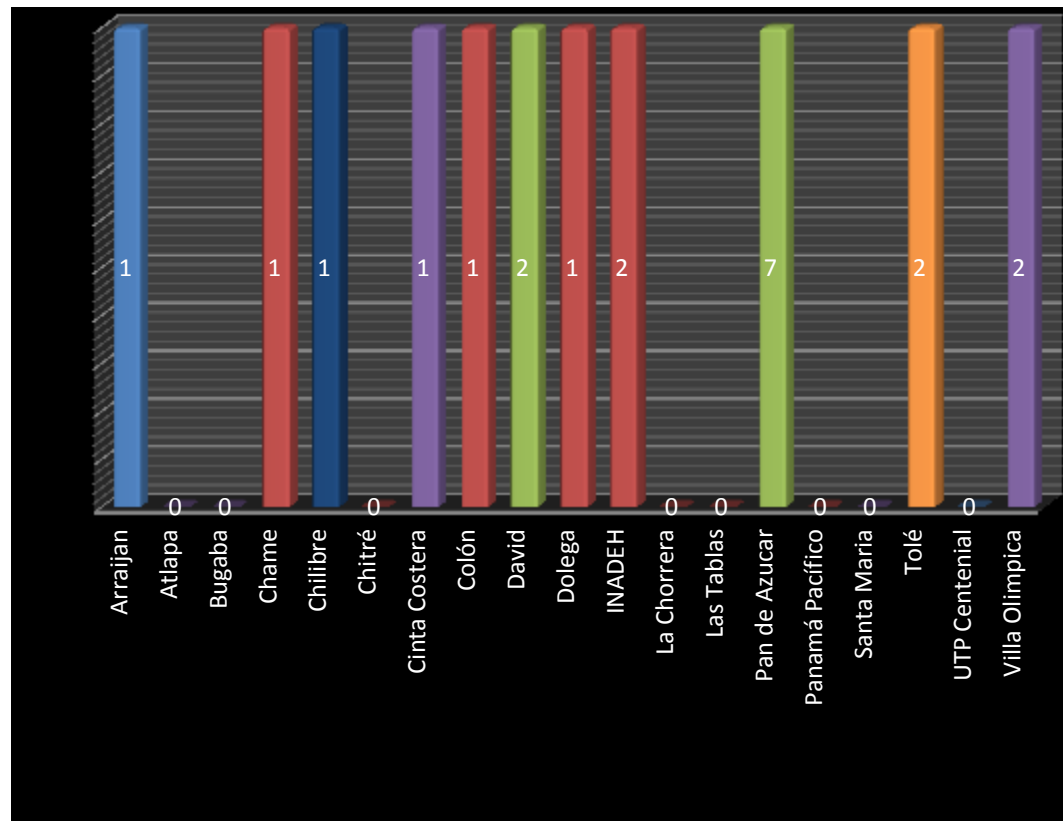
## SISTEMA ÚNICO DE MANEJO DE EMERGENCIAS SUME 911

### Grafica 5.

Según Día: 05-06-07 de Octubre 2018

Tipo de Respuesta de Incidentes de Embarazo por Sitio de Lanzamiento

RECURSO DESPACHADO	
ZONA	CANTIDAD
Arraijan	1
Atlapa	0
Bugaba	0
Chame	1
Chilibre	1
Chitré	0
Cinta Costera	1
Colón	1
David	2
Dolega	1
INADEH	2
La Chorrera	0
Las Tablas	0
Pan de Azucar	7
Panamá Pacífico	0
Santa Maria	0
Tolé	2
UTP Centenial	0
Villa Olimpica	2
<b>Total</b>	<b>21</b>



Fuente/ Registro Manual de Despachos  
Departamento de Estadística y Calidad  
08/10/2018  
ZN



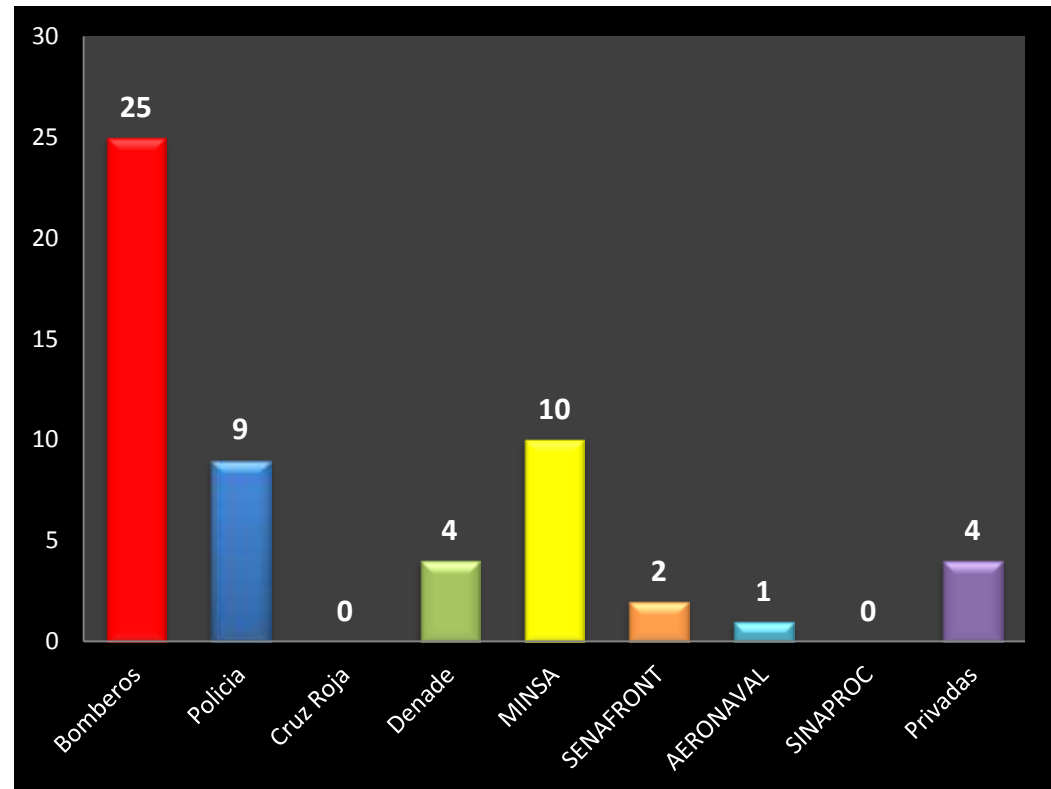
## SISTEMA ÚNICO DE MANEJO DE EMERGENCIAS SUME 911

### Grafica 6.

Según Día: 05-06-07 de Octubre 2018

Coordinaciones Realizadas	
Institución	Cantidad
Bomberos	25
Policia	9
Cruz Roja	0
Denade	4
MINSA	10
SENAFRONT	2
AERONAVAL	1
SINAPROC	0
Privadas	4
<b>Total</b>	<b>55</b>

### Coordinaciones Interinstitucionales



Fuente/ Registro Manual de Despachos  
Departamento de Estadística y Calidad  
08/10/2018  
ZN



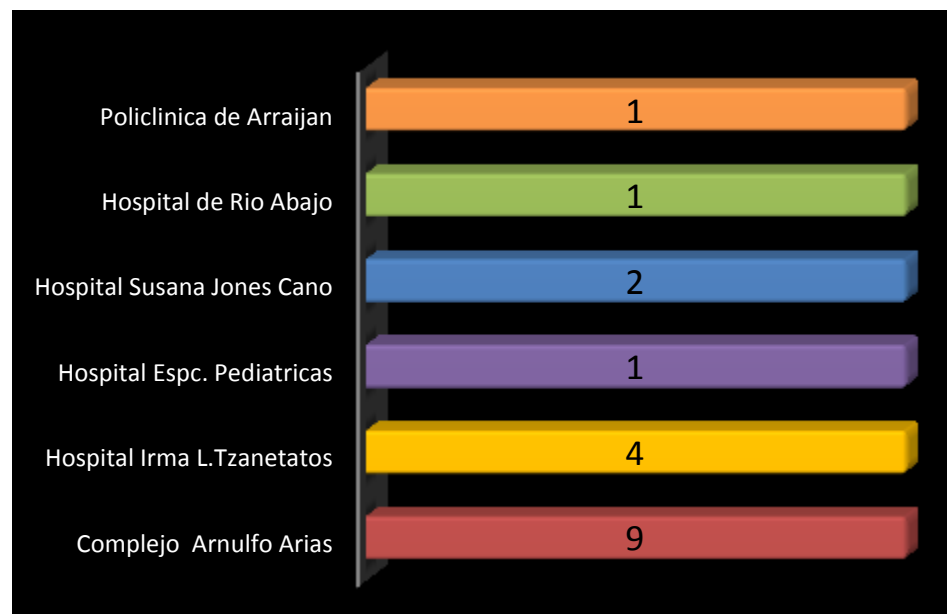
## SISTEMA ÚNICO DE MANEJO DE EMERGENCIAS SUME 911

### Grafica 7.

Según Día: 05-06-07 de Octubre 2018

Traslados Realizadas	
Nosocomios	Cantidad
Complejo Arnulfo Arias	9
Hospital Irma L.Tzanetatos	4
Hospital Espc. Pediaticas	1
Hospital Susana Jones Cano	2
Hospital de Rio Abajo	1
Policlinica de Arraijan	1
<b>Total</b>	<b>18</b>

### Traslados Interinstitucionales



Fuente/ Registro Manual de Despachos  
Departamento de Estadística y Calidad  
08/10/2018  
ZN