



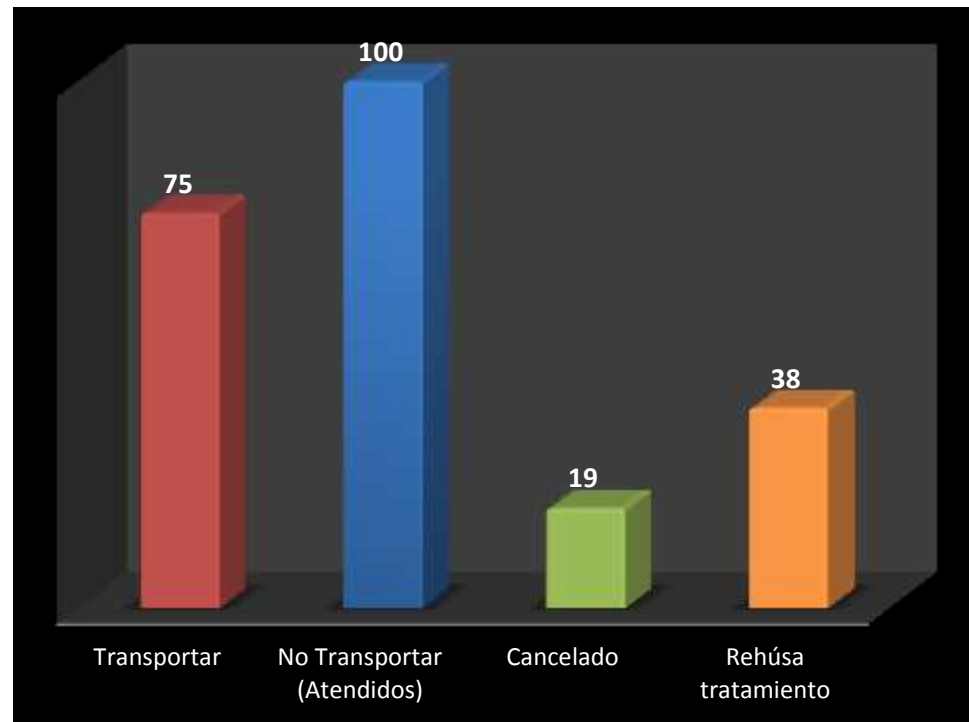
SISTEMA ÚNICO DE MANEJO DE EMERGENCIAS SUME 911

Grafica 1.

Según Día: 10 Julio 2018

Recurso Despachado por Llamada Recibida

RECURSOS DESPACHADOS	
Clasificación	Respuesta
Transportar	75
No Transportar (Atendidos)	100
Cancelado	19
Rehúsa tratamiento	38
Total	232



Fuente/ Registro Manual de Despachos
Departamento de Estadística y Calidad
11/07/2018
ZN



SISTEMA ÚNICO DE MANEJO DE EMERGENCIAS SUME 911

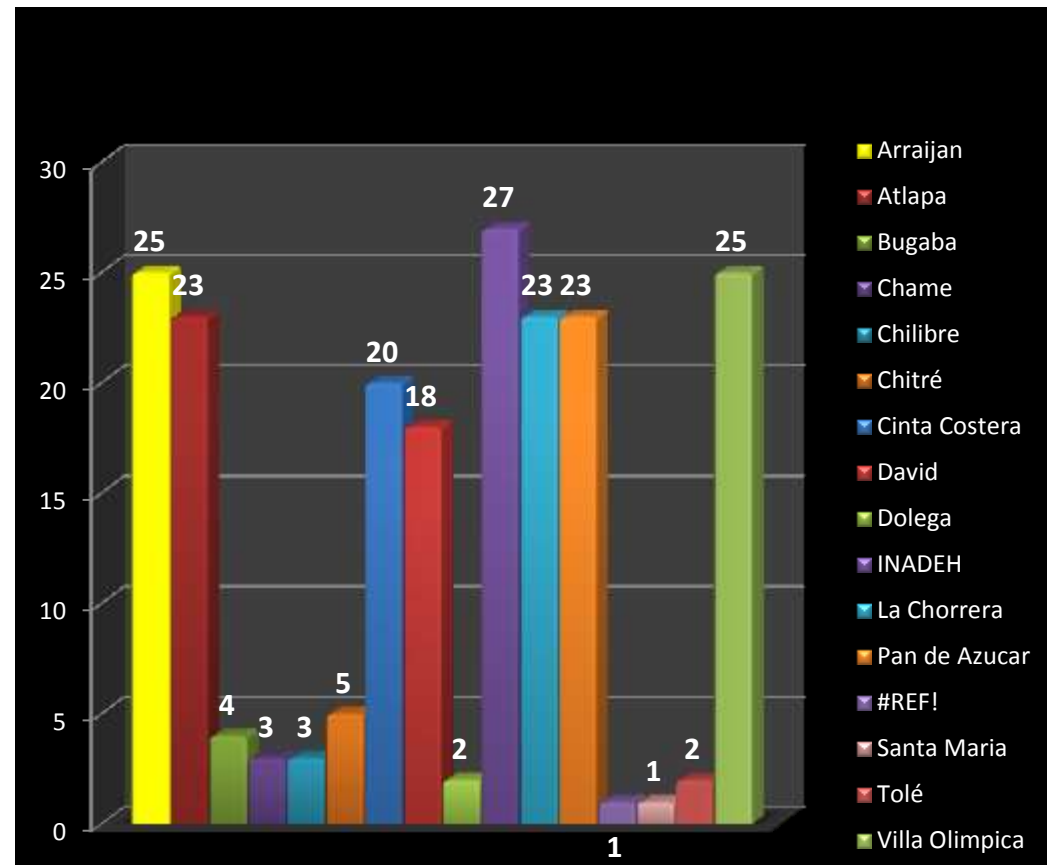
Grafica 2.

Según Día: 10 Julio 2018

RECURSO DESPACHADO	
ZONA	CANTIDAD
Arraijan	25
Atlapa	23
Bugaba	4
Chame	3
Chilibre	3
Chitré	5
Cinta Costera	20
Colón	4
David	18
Dolega	2
INADEH	27
La Chorrera	23
Las Tablas	2
Pan de Azucar	23
Santa Maria	1
Tolé	2
UTP Centenial	22
Villa Olimpica	25
Total	232

Fuente/ Registro Manual de Despachos
Departamento de Estadística y Calidad
11/07/2018
ZN

Recurso Despachado por Sitio de Lanzamiento





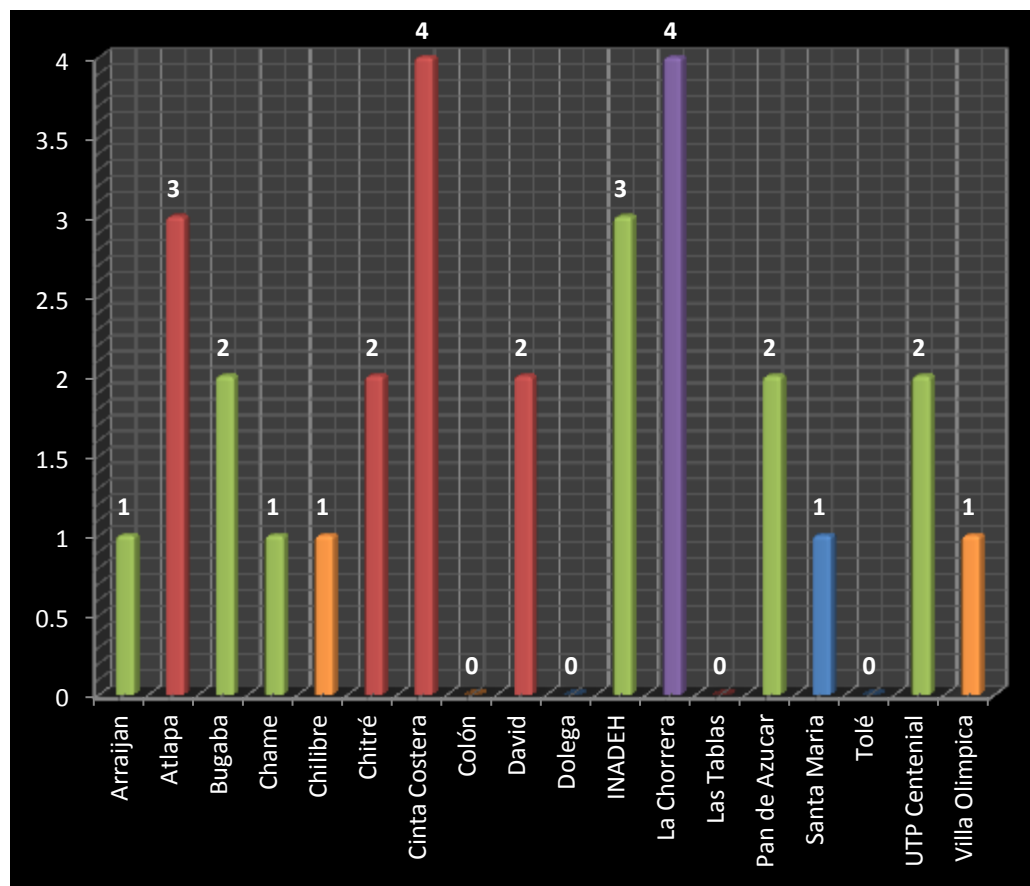
SISTEMA ÚNICO DE MANEJO DE EMERGENCIAS SUME 911

Grafica 3.

Según Día: 10 Julio 2018

RECURSO DESPACHADO	
ZONA	CANTIDAD
Arraijan	1
Atlapa	3
Bugaba	2
Chame	1
Chilibre	1
Chitré	2
Cinta Costera	4
Colón	0
David	2
Dolega	0
INADEH	3
La Chorrera	4
Las Tablas	0
Pan de Azucar	2
Santa Maria	1
Tolé	0
UTP Centennial	2
Villa Olimpica	1
Total	29

Tipo de Respuesta de Incidentes de Tráfico por Sitio de Lanzamiento



Departamento de Estadística y Calidad

11/07/2018

ZN



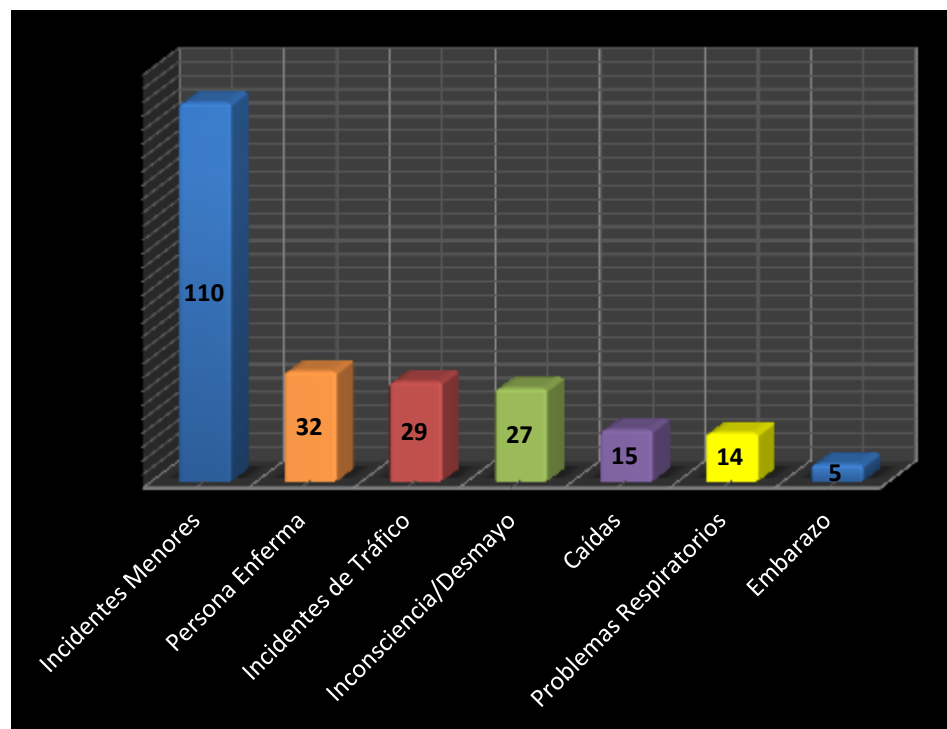
SISTEMA ÚNICO DE MANEJO DE EMERGENCIAS SUME 911

Grafica 4.

Según Día: 10 Julio 2018

ProQA	
Tipo de Respuesta	Recurso Despachado
Incidentes Menores	110
Persona Enferma	32
Incidentes de Tráfico	29
Inconsciencia/Desmayo	27
Caídas	15
Problemas Respiratorios	14
Embarazo	5
Total	232

Casos Atendidos según Recurso Despachado



Fuente/ Registro Manual de Despachos
Departamento de Estadística y Calidad
11/07/2018
ZN



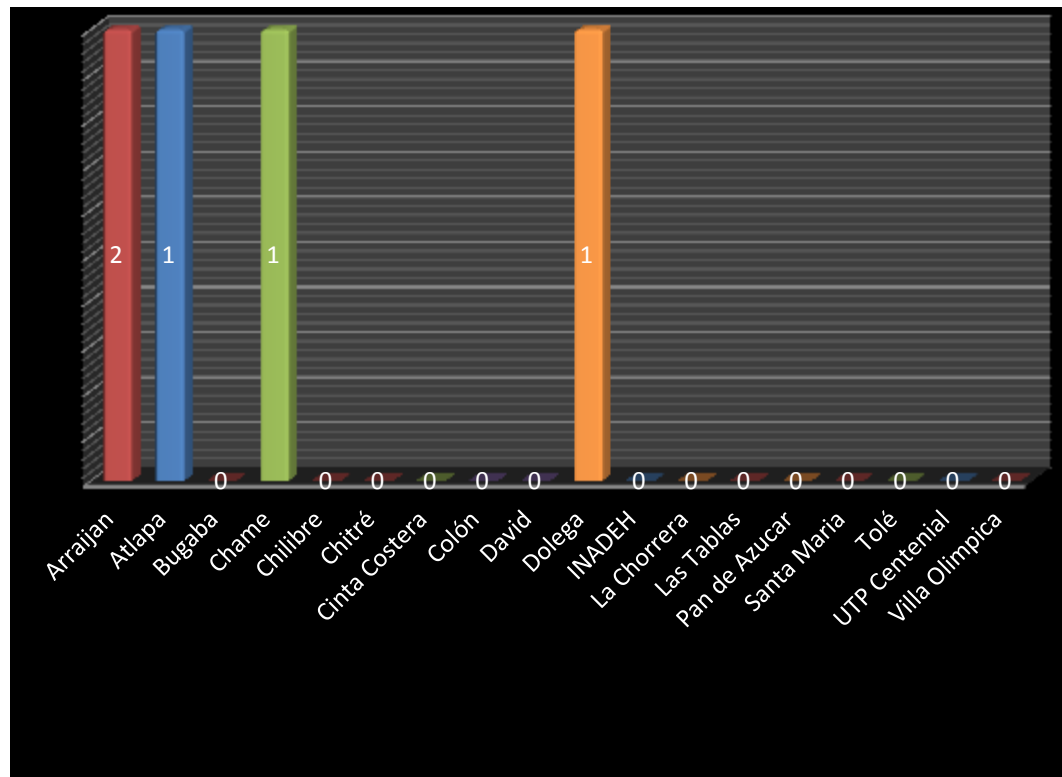
SISTEMA ÚNICO DE MANEJO DE EMERGENCIAS SUME 911

Grafica 5.

Según Día: 10 Julio 2018

Tipo de Respuesta de Incidentes de Embarazo por Sitio de Lanzamiento

RECURSO DESPACHADO	
ZONA	CANTIDAD
Arraijan	2
Atlapa	1
Bugaba	0
Chame	1
Chilibre	0
Chitré	0
Cinta Costera	0
Colón	0
David	0
Dolega	1
INADEH	0
La Chorrera	0
Las Tablas	0
Pan de Azucar	0
Santa Maria	0
Tolé	0
UTP Centenial	0
Villa Olimpica	0
Total	5



Fuente/ Registro Manual de Despachos
 Departamento de Estadística y Calidad
 11/07/2018
 ZN



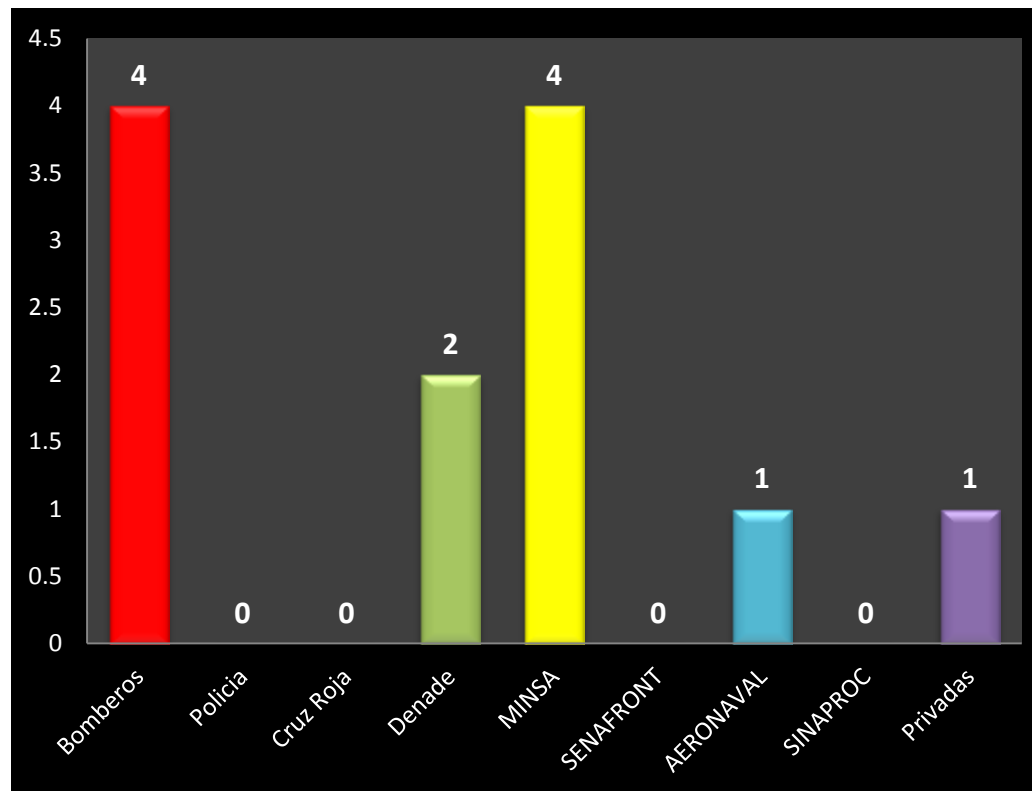
SISTEMA ÚNICO DE MANEJO DE EMERGENCIAS SUME 911

Grafica 6.

Según Día: 10 Julio 2018

Coordinaciones Interinstitucionales

Coordinaciones Realizadas	
Institución	Cantidad
Bomberos	4
Policia	0
Cruz Roja	0
Denade	2
MINSA	4
SENAFRONT	0
AERONAVAL	1
SINAPROC	0
Privadas	1
Total	12



Fuente/ Registro Manual de Despachos
Departamento de Estadística y Calidad
11/07/2018
ZN