



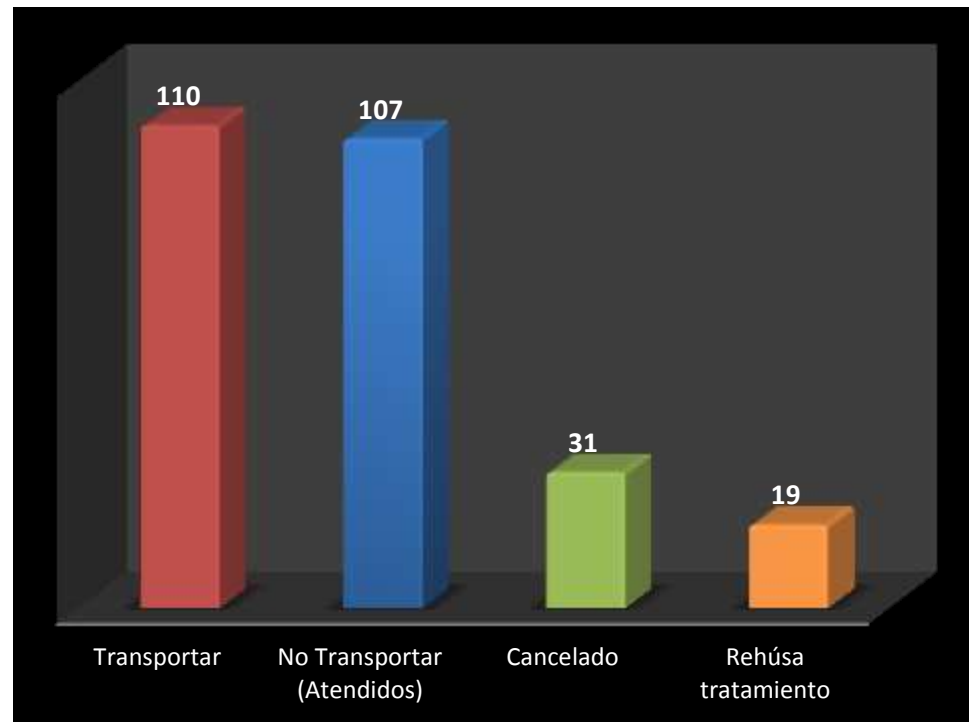
SISTEMA ÚNICO DE MANEJO DE EMERGENCIAS SUME 911

Grafica 1.

Según Día: 12 de Marzo 2018

Recurso Despachado por Llamada Recibida

RECURSOS DESPACHADOS	
Clasificación	Respuesta
Transportar	110
No Transportar (Atendidos)	107
Cancelado	31
Rehúsa tratamiento	19
Total	267



Fuente/ Registro Manual de Despachos
Departamento de Estadística y Calidad
13/03/2018
ZN



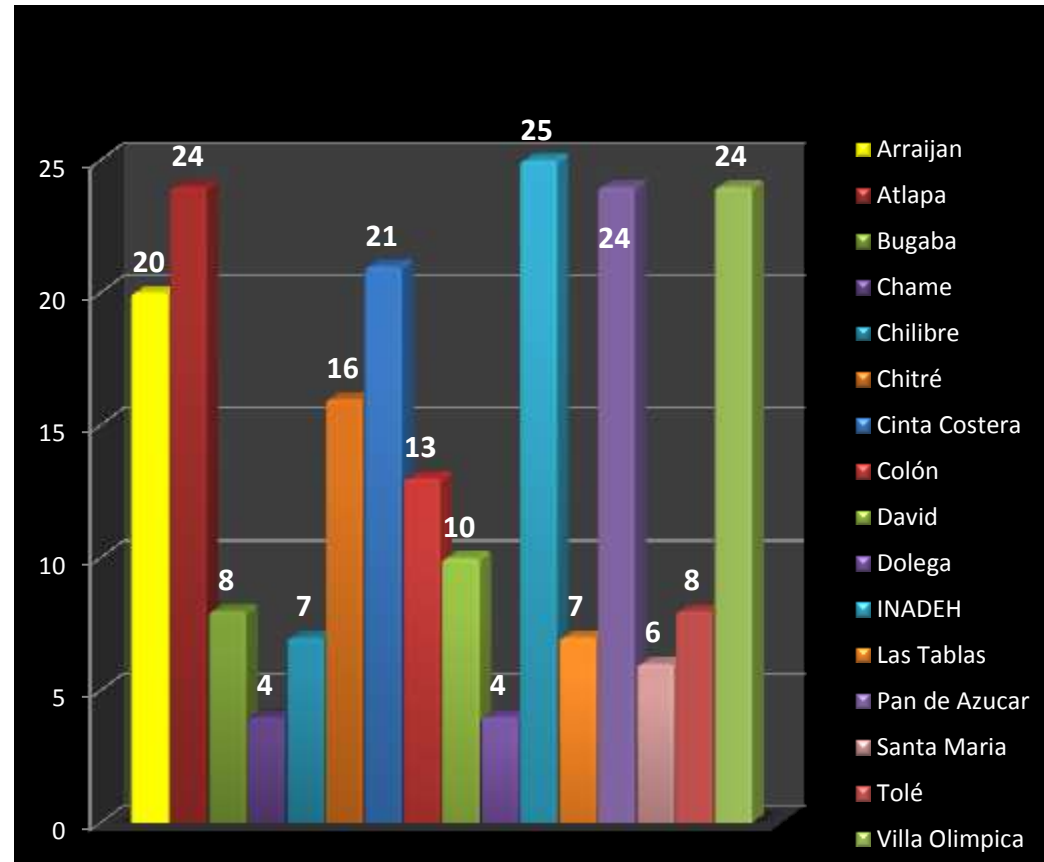
SISTEMA ÚNICO DE MANEJO DE EMERGENCIAS SUME 911

Grafica 2.

Según Día: 12 de Marzo 2018

Recurso Despachado por Sitio de Lanzamiento

RECURSO DESPACHADO	
ZONA	CANTIDAD
Arraijan	20
Atlapa	24
Bugaba	8
Chame	4
Chilibre	7
Chitré	16
Cinta Costera	21
Colón	13
David	10
Dolega	4
INADEH	25
La Chorrera	19
Las Tablas	7
Pan de Azucar	24
Santa Maria	6
Tolé	8
UTP Centennial	27
Villa Olimpica	24
Total	267



Fuente/ Registro Manual de Despachos
Departamento de Estadística y Calidad
13/03/2018
ZN



SISTEMA ÚNICO DE MANEJO DE EMERGENCIAS SUME 911

Grafica 3.

Según Dia: 12 de Marzo 2018

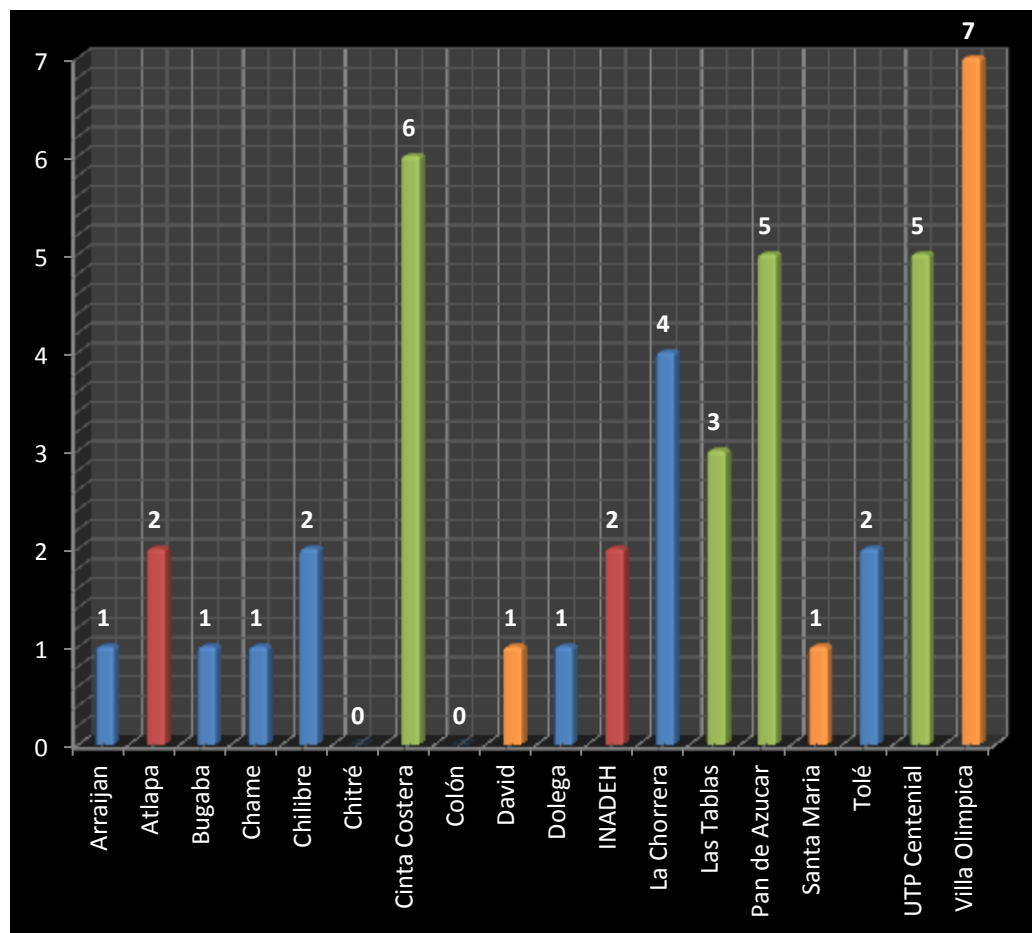
RECURSO DESPACHADO	
ZONA	CANTIDAD
Arraijan	1
Atlapa	2
Bugaba	1
Chame	1
Chilibre	2
Chitré	0
Cinta Costera	6
Colón	0
David	1
Dolega	1
INADEH	2
La Chorrera	4
Las Tablas	3
Pan de Azucar	5
Santa Maria	1
Tolé	2
UTP Centenial	5
Villa Olimpica	7
Total	44

Fuente/ Registro Manual de Despachos

13/03/2018

ZN

Tipo de Respuesta de Incidentes de Tráfico por Sitio de Lanzamiento





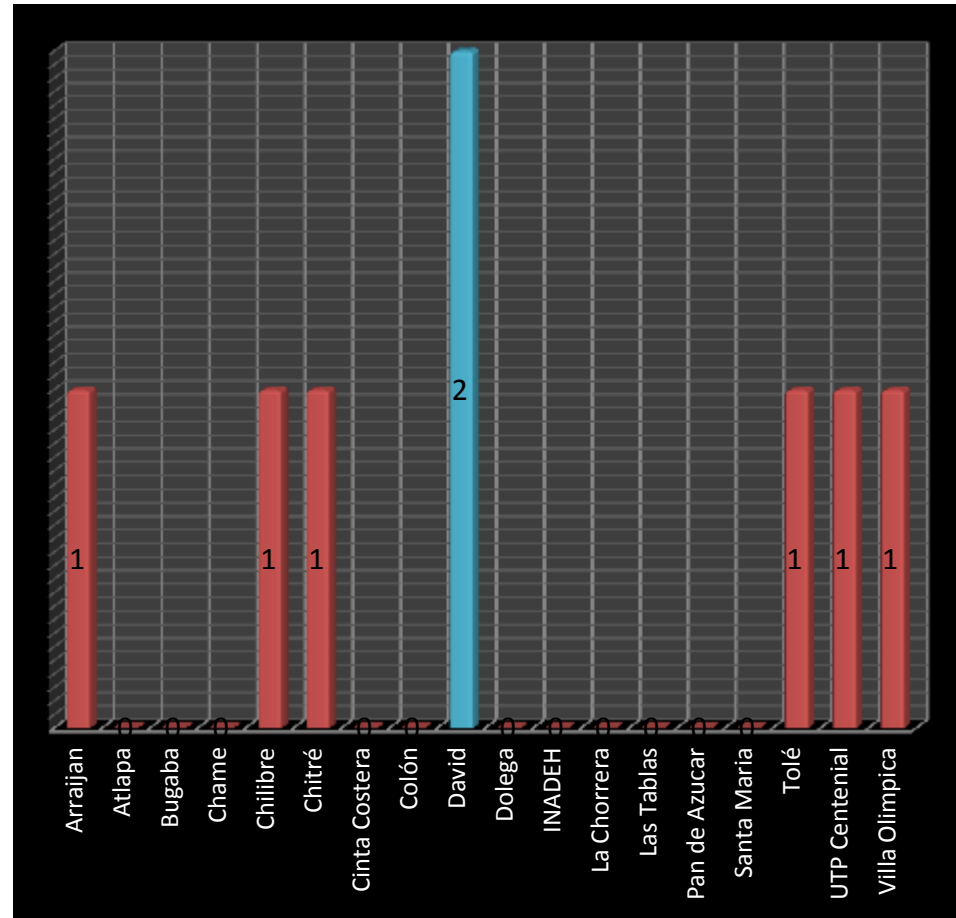
SISTEMA ÚNICO DE MANEJO DE EMERGENCIAS SUME 911

Grafico 4.

Según Dia: 12 de Marzo 2018

Tipo de Respuesta de Embarazo por Sitio de Lanzamiento

RECURSO DESPACHADO	
ZONA	CANTIDAD
Arraijan	1
Atlapa	0
Bugaba	0
Chame	0
Chilibre	1
Chitré	1
Cinta Costera	0
Colón	0
David	2
Dolega	0
INADEH	0
La Chorrera	0
Las Tablas	0
Pan de Azucar	0
Santa Maria	0
Tolé	1
UTP Centenial	1
Villa Olimpica	1
Total	8



Fuente/ Registro Manual de Despachos

Departamento de Estadística y Calidad

13/03/2018

ZN



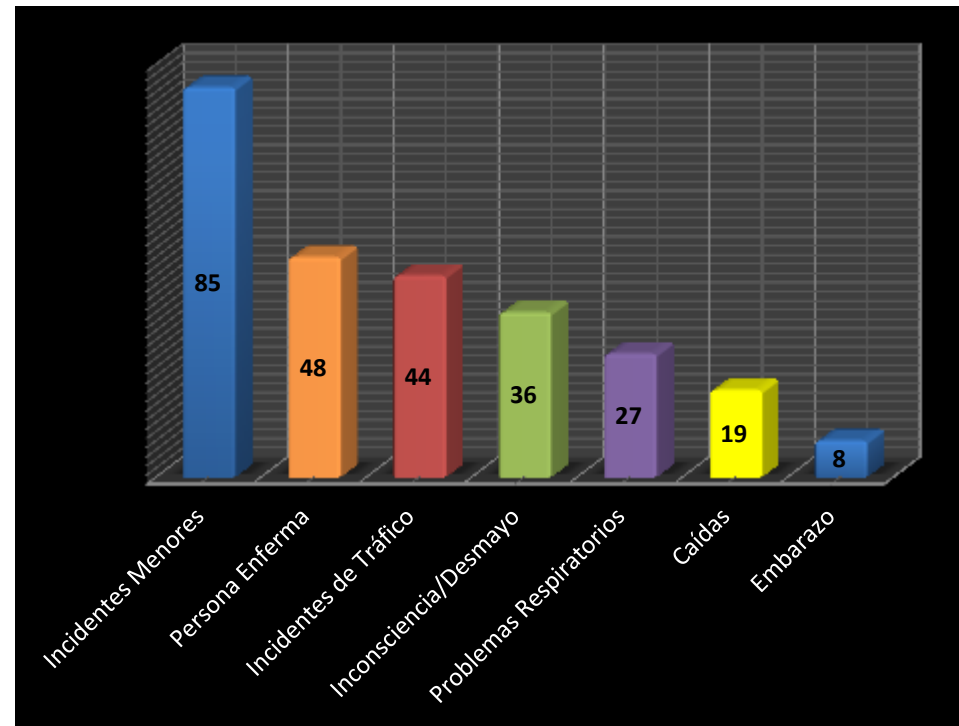
SISTEMA ÚNICO DE MANEJO DE EMERGENCIAS SUME 911

Grafica 5.

Según Día: 12 de Marzo 2018

ProQA	
Tipo de Respuesta	Recurso Despachado
Incidentes Menores	85
Persona Enferma	48
Incidentes de Tráfico	44
Inconsciencia/Desmayo	36
Problemas Respiratorios	27
Caídas	19
Embarazo	8
Total	267

Casos Atendidos según Recurso Despachado



Fuente/ Registro Manual de Despachos
Departamento de Estadística y Calidad
13/03/2018
ZN



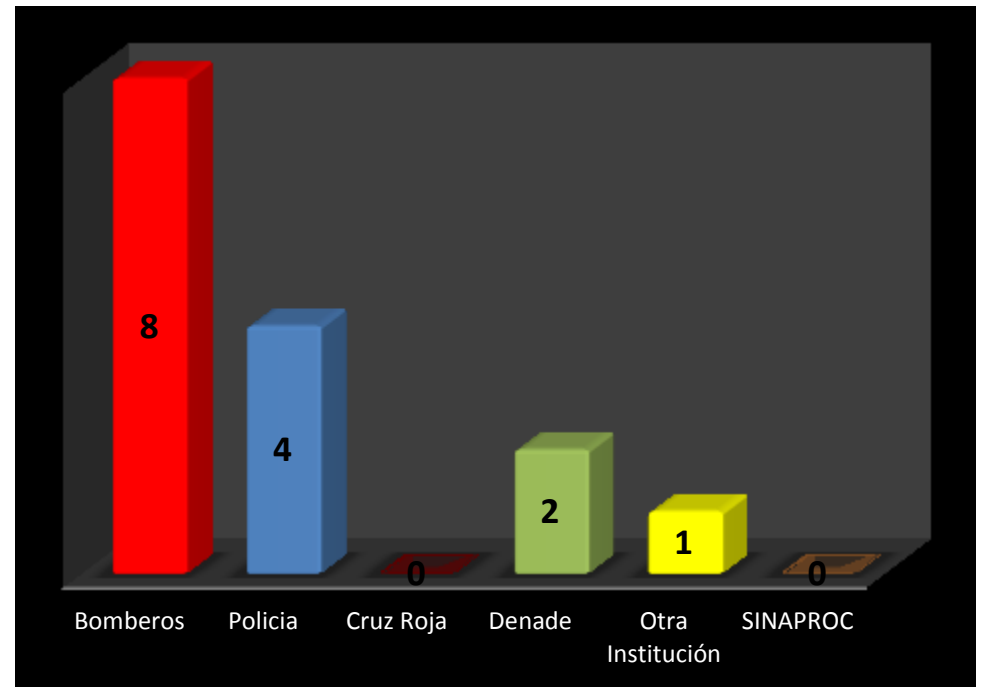
SISTEMA ÚNICO DE MANEJO DE EMERGENCIAS SUME 911

Grafica 6.

Según Día: 12 de Marzo 2018

Coordinaciones Realizadas	
Institución	Cantidad
Bomberos	8
Policia	4
Cruz Roja	0
Denade	2
Otra Institución	1
SINAPROC	0
Total	15

Coordinaciones Interinstitucionales



Fuente/ Registro Manual de Despachos
Departamento de Estadística y Calidad
13/03/2018
ZN