



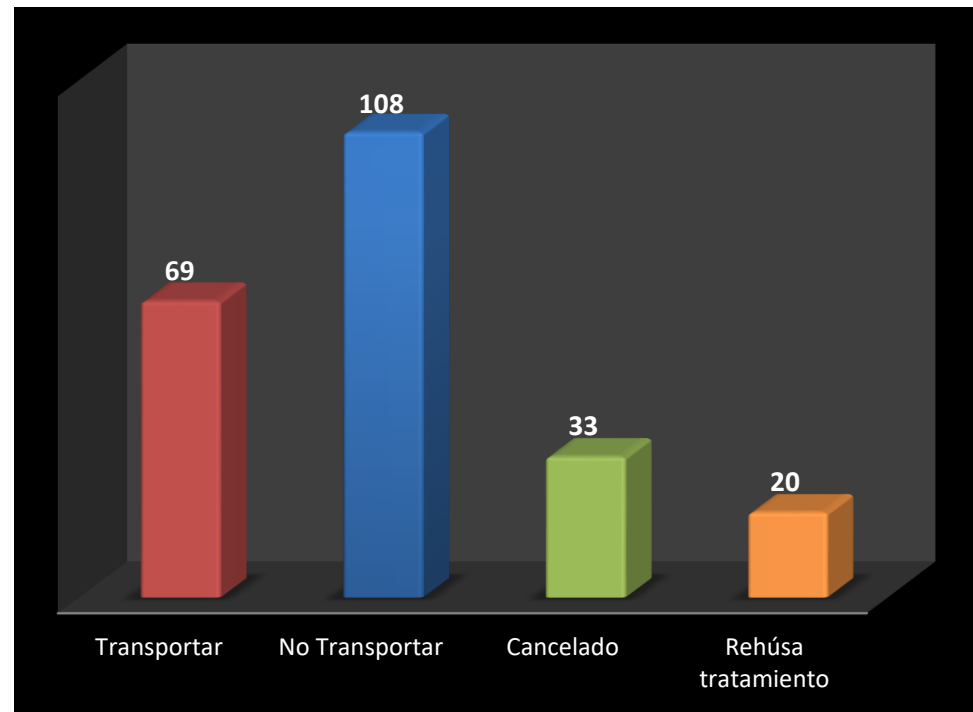
## SISTEMA ÚNICO DE MANEJO DE EMERGENCIAS SUME 911

### Grafica 1.

Según Día: 5 de Diciembre de 2017

### Recurso Despachado por Llamada Recibida

RECURSOS DESPACHADOS	
Clasificación	Respuesta
Transportar	69
No Transportar	108
Cancelado	33
Rehúsa tratamiento	20
<b>Total</b>	<b>230</b>



Fuente/ Tiburon Report  
Departamento de Estadística y Calidad  
06/12/2017  
ES



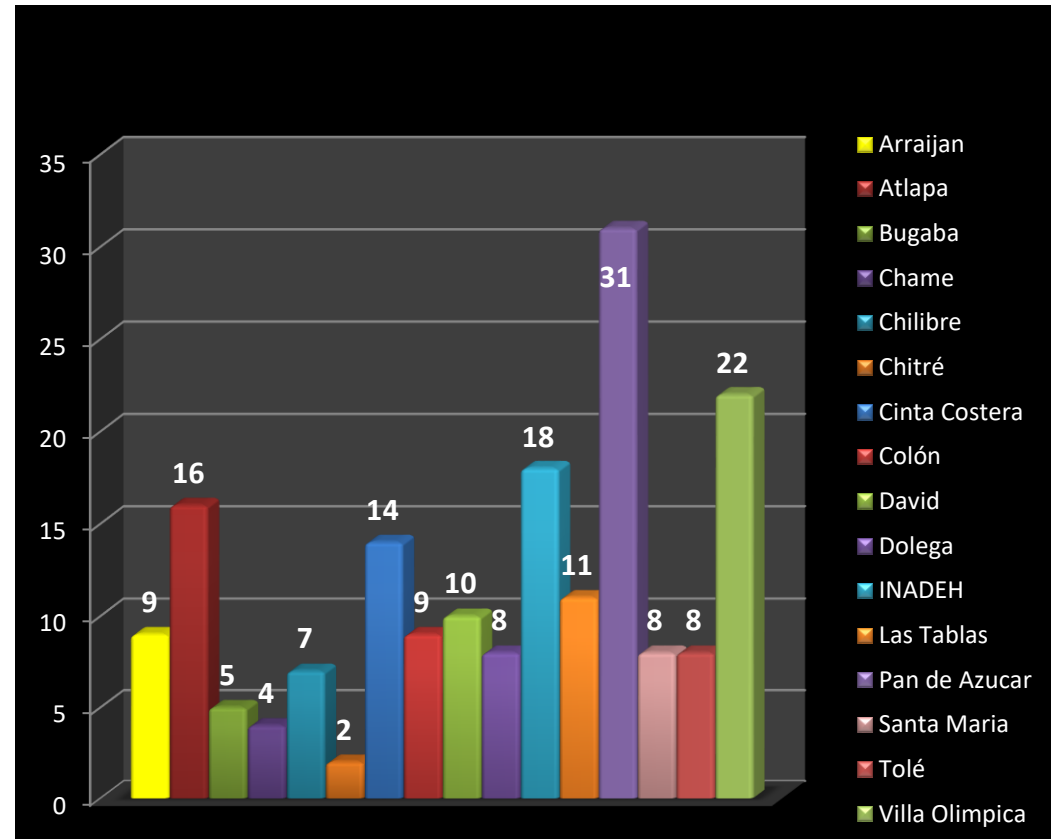
## SISTEMA ÚNICO DE MANEJO DE EMERGENCIAS SUME 911

### Grafica 2.

Según Día: 5 de Diciembre de 2017

**Recurso Despachado por Sitio de Lanzamiento**

RECURSO DESPACHADO	
ZONA	CANTIDAD
Arraijan	9
Atlapa	16
Bugaba	5
Chame	4
Chilibre	7
Chitré	2
Cinta Costera	14
Colón	9
David	10
Dolega	8
INADEH	18
La Chorrera	24
Las Tablas	11
Pan de Azucar	31
Santa Maria	8
Tolé	8
UTP Centennial	24
Villa Olimpica	22
<b>Total</b>	<b>230</b>



Fuente/ Tiburon Report  
 Departamento de Estadística y Calidad  
 06/12/2017  
 ES



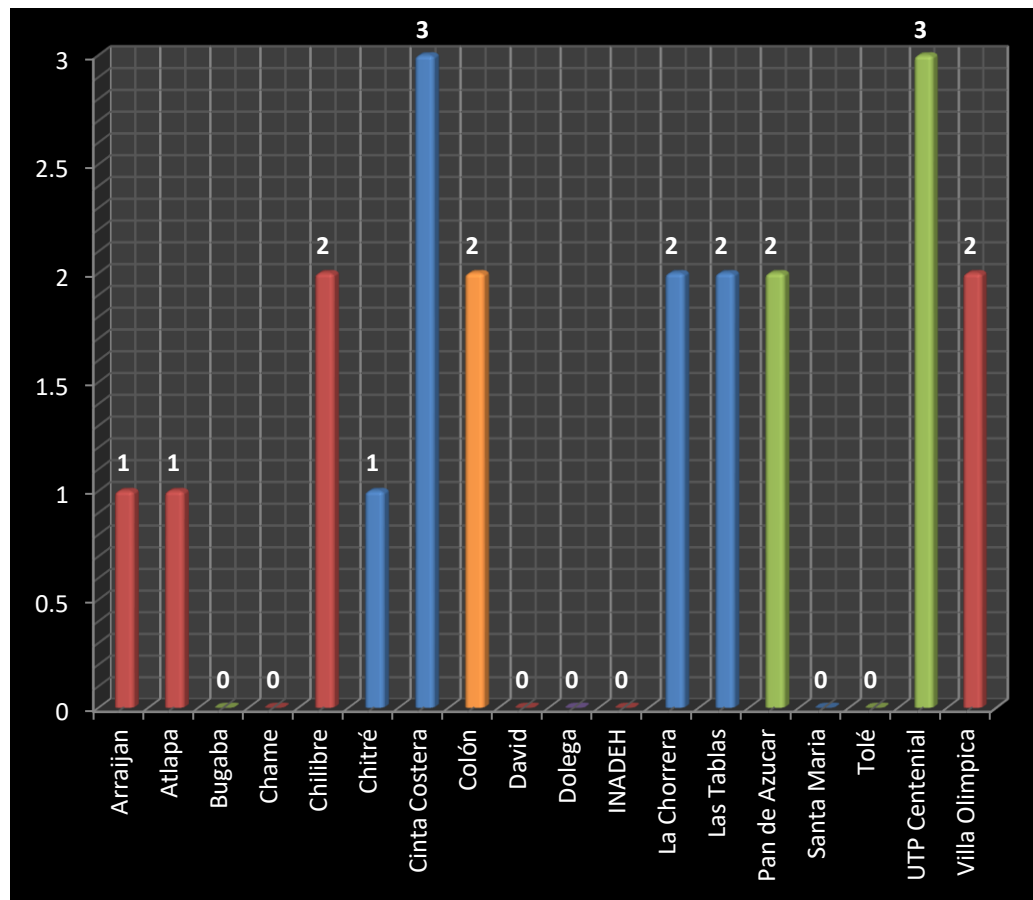
## SISTEMA ÚNICO DE MANEJO DE EMERGENCIAS SUME 911

### Grafica 3.

Según Día: 5 de Diciembre de 2017

Tipo de Respuesta de Incidentes de Tráfico por Sitio de Lanzamiento

RECURSO DESPACHADO	
ZONA	CANTIDAD
Arraijan	1
Atlapa	1
Bugaba	0
Chame	0
Chilibre	2
Chitré	1
Cinta Costera	3
Colón	2
David	0
Dolega	0
INADEH	0
La Chorrera	2
Las Tablas	2
Pan de Azucar	2
Santa Maria	0
Tolé	0
UTP Centennial	3
Villa Olimpica	2
<b>Total</b>	<b>21</b>



Fuente/ Tiburon Report

Departamento de Estadística y Calidad

06/12/2017

ES



## SISTEMA ÚNICO DE MANEJO DE EMERGENCIAS SUME 911

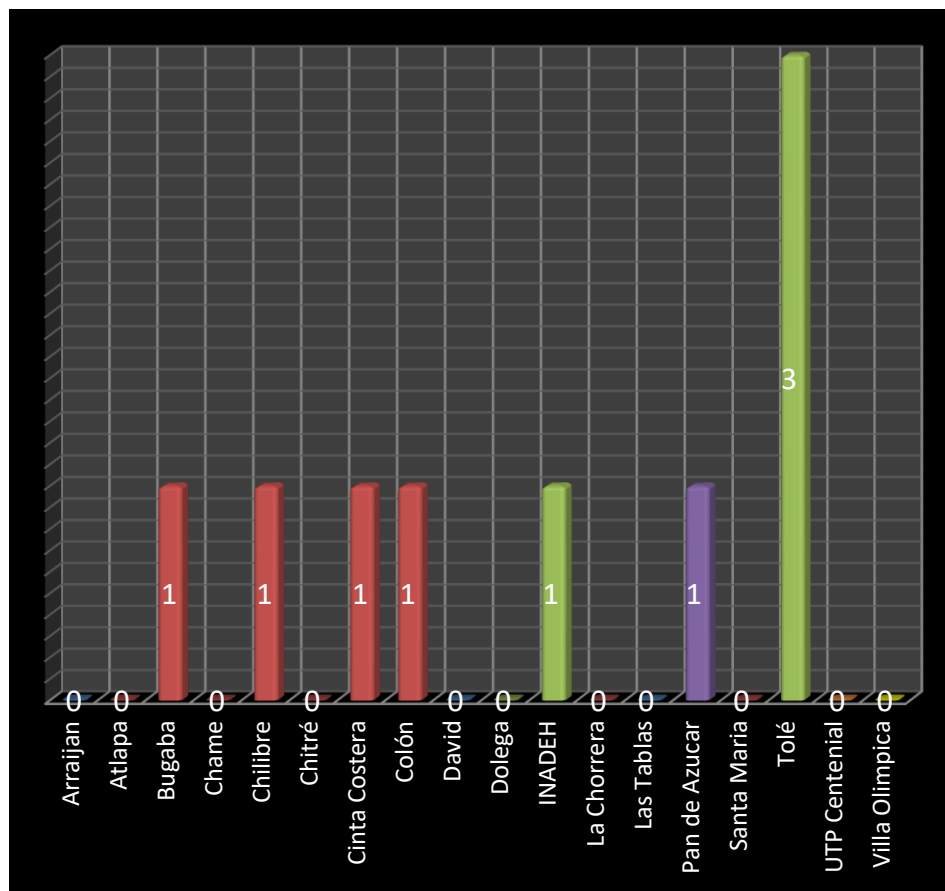
**Grafico 4.**

Según Día: 5 de Diciembre de 2017

RECURSO DESPACHADO	
ZONA	CANTIDAD
Arraijan	0
Atlapa	0
Bugaba	1
Chame	0
Chilibre	1
Chitré	0
Cinta Costera	1
Colón	1
David	0
Dolega	0
INADEH	1
La Chorrera	0
Las Tablas	0
Pan de Azucar	1
Santa Maria	0
Tolé	3
UTP Centenial	0
Villa Olimpica	0
<b>Total</b>	<b>9</b>

Fuente/ Tiburon Report  
Departamento de Estadística y Calidad  
06/12/2017

**Tipo de Respuesta de Embarazo por Sitio de Lanzamiento**





## SISTEMA ÚNICO DE MANEJO DE EMERGENCIAS SUME 911

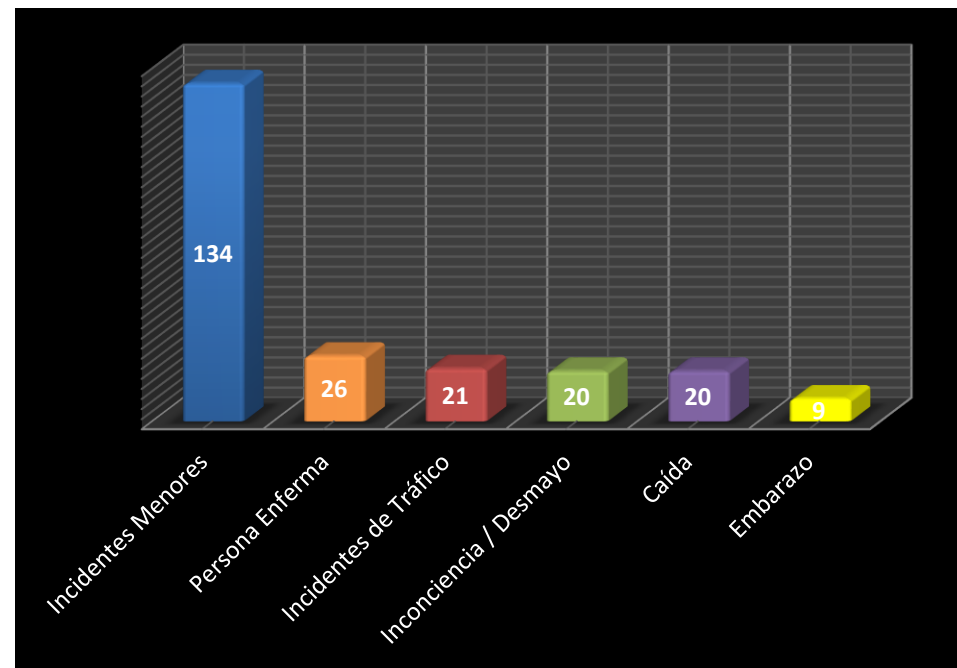
### Grafica 5.

Según Día: 5 de Diciembre de 2017

ProQA	
Tipo de Respuesta	Recurso Despachado
Incidentes Menores	134
Persona Enferma	26
Incidentes de Tráfico	21
Inconciencia / Desmayo	20
Caída	20
Embarazo	9
<b>Total</b>	<b>230</b>

Fuente/ Tiburon Report  
Departamento de Estadística y Calidad  
06/12/2017  
ES

Casos Atendidos según Recurso Despachado





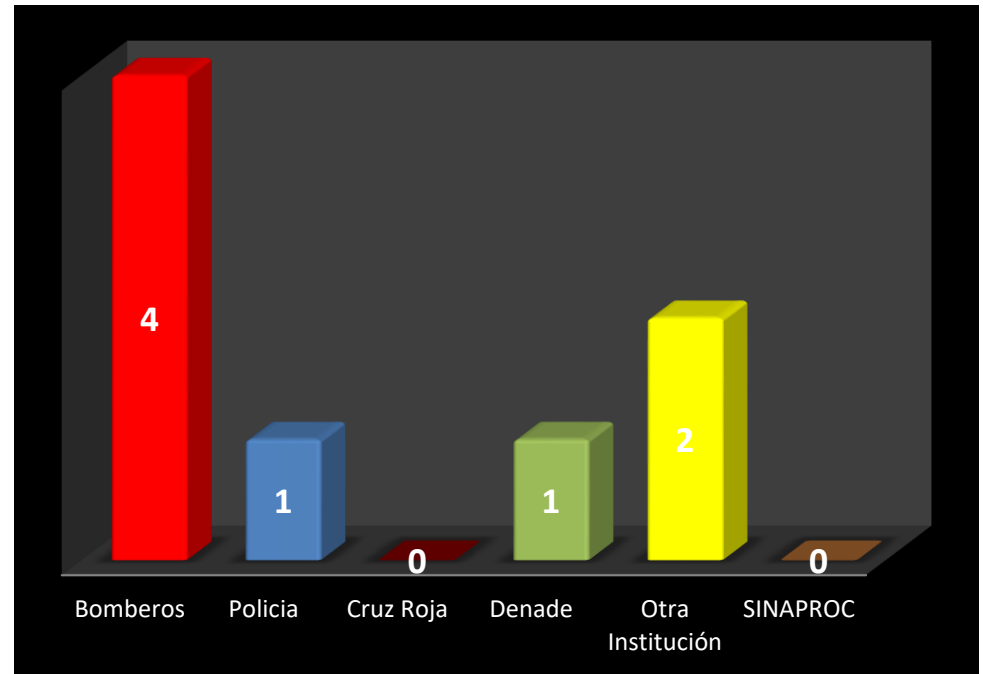
## SISTEMA ÚNICO DE MANEJO DE EMERGENCIAS SUME 911

### Grafica 6.

Según Día: 5 de Diciembre de 2017

Coordinaciones Realizadas	
Institución	Cantidad
Bomberos	4
Policia	1
Cruz Roja	0
Denade	1
Otra Institución	2
SINAPROC	0
<b>Total</b>	<b>8</b>

### Coordinaciones Interinstitucionales



Fuente/ Tiburon Report  
Departamento de Estadística y Calidad  
06/12/2017  
ES