



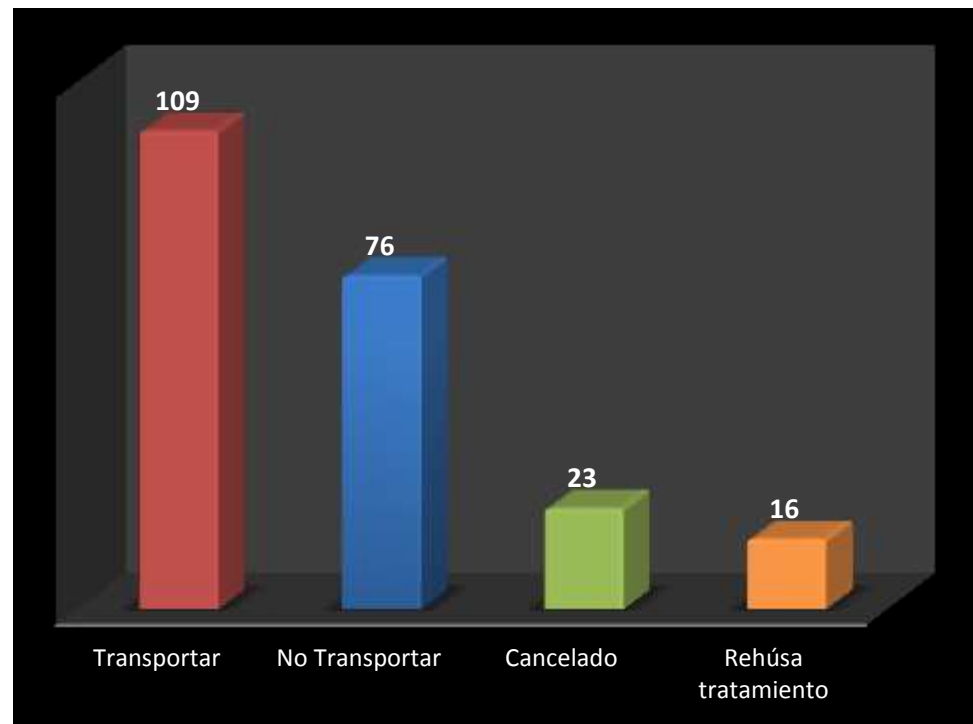
## SISTEMA ÚNICO DE MANEJO DE EMERGENCIAS SUME 911

### Grafica 1.

Según Día: 14 de Septiembre 2017

### Recurso Despachado por Llamada Recibida

RECURSOS DESPACHADOS	
Clasificación	Respuesta
Transportar	109
No Transportar	76
Cancelado	23
Rehúsa tratamiento	16
<b>Total</b>	<b>224</b>



Fuente/ Tiburon Report  
Departamento de Estadística y Calidad  
15/09/2017  
ZN



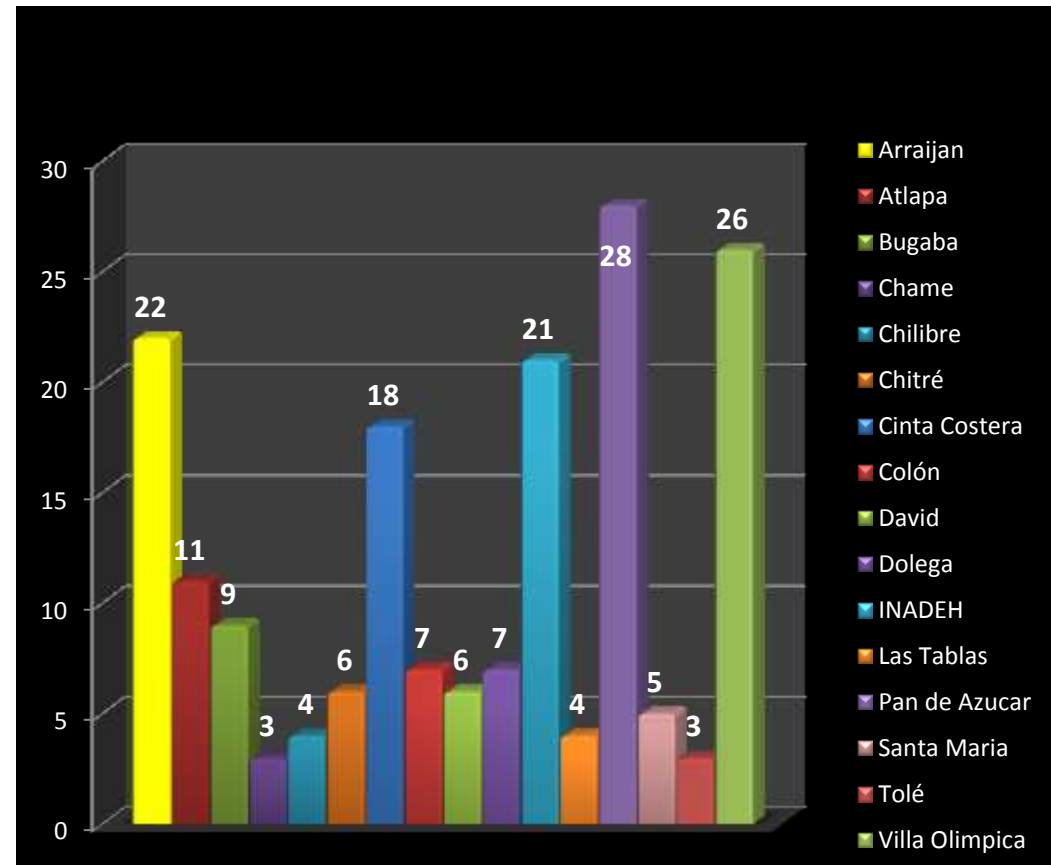
## SISTEMA ÚNICO DE MANEJO DE EMERGENCIAS SUME 911

### Grafica 2.

Según Día: 14 de Septiembre 2017

### Recurso Despachado por Sitio de Lanzamiento

RECURSO DESPACHADO	
ZONA	CANTIDAD
Arraijan	22
Atlapa	11
Bugaba	9
Chame	3
Chilibre	4
Chitré	6
Cinta Costera	18
Colón	7
David	6
Dolega	7
INADEH	21
La Chorrera	20
Las Tablas	4
Pan de Azucar	28
Santa Maria	5
Tolé	3
UTP Centennial	24
Villa Olimpica	26
<b>Total</b>	<b>224</b>



Fuente/ Tiburon Report

Departamento de Estadística y Calidad

15/09/2017

ZN



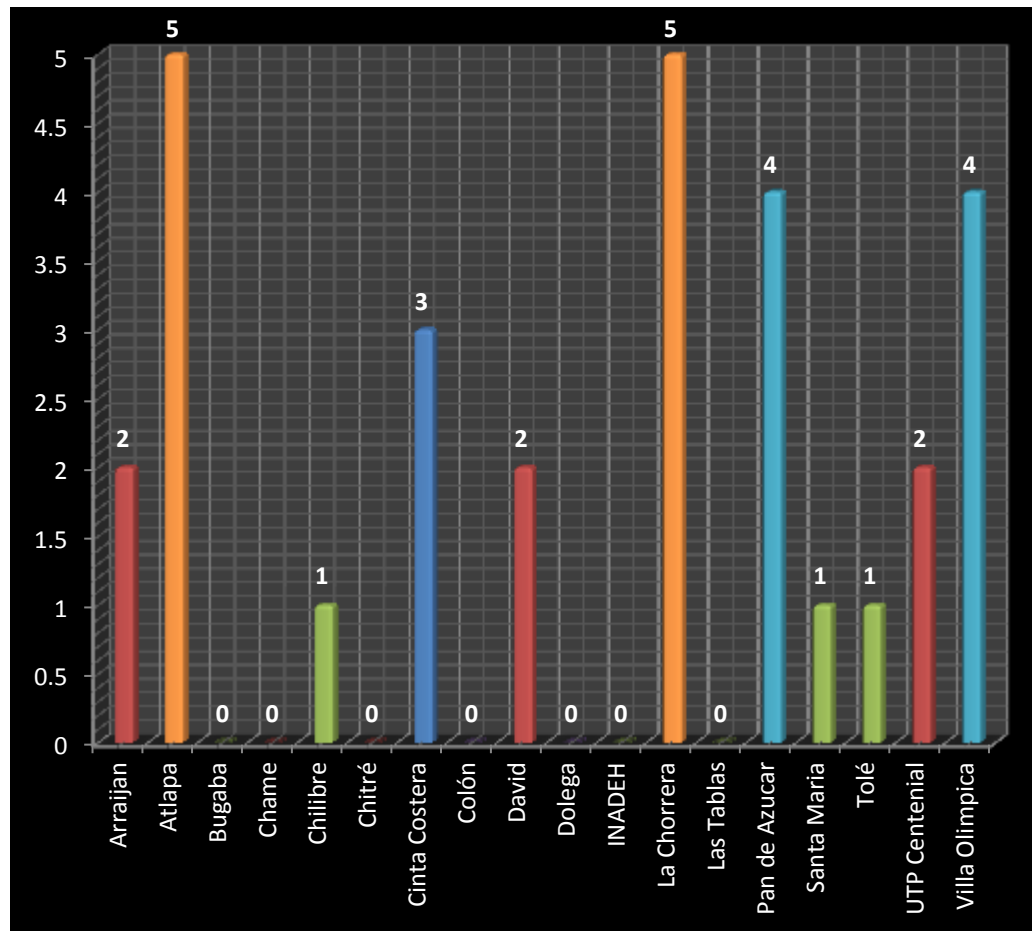
## SISTEMA ÚNICO DE MANEJO DE EMERGENCIAS SUME 911

**Grafica 3.**

Según Día: 14 de Septiembre 2017

**Tipo de Respuesta de Incidentes de Tráfico por Sitio de Lanzamiento**

RECURSO DESPACHADO	
ZONA	CANTIDAD
Arraijan	2
Atlapa	5
Bugaba	0
Chame	0
Chilibre	1
Chitré	0
Cinta Costera	3
Colón	0
David	2
Dolega	0
INADEH	0
La Chorrera	5
Las Tablas	0
Pan de Azucar	4
Santa Maria	1
Tolé	1
UTP Centennial	2
Villa Olimpica	4
<b>Total</b>	<b>30</b>



Fuente/ Tiburon Report

Departamento de Estadística y Calidad

15/09/2017

ZN



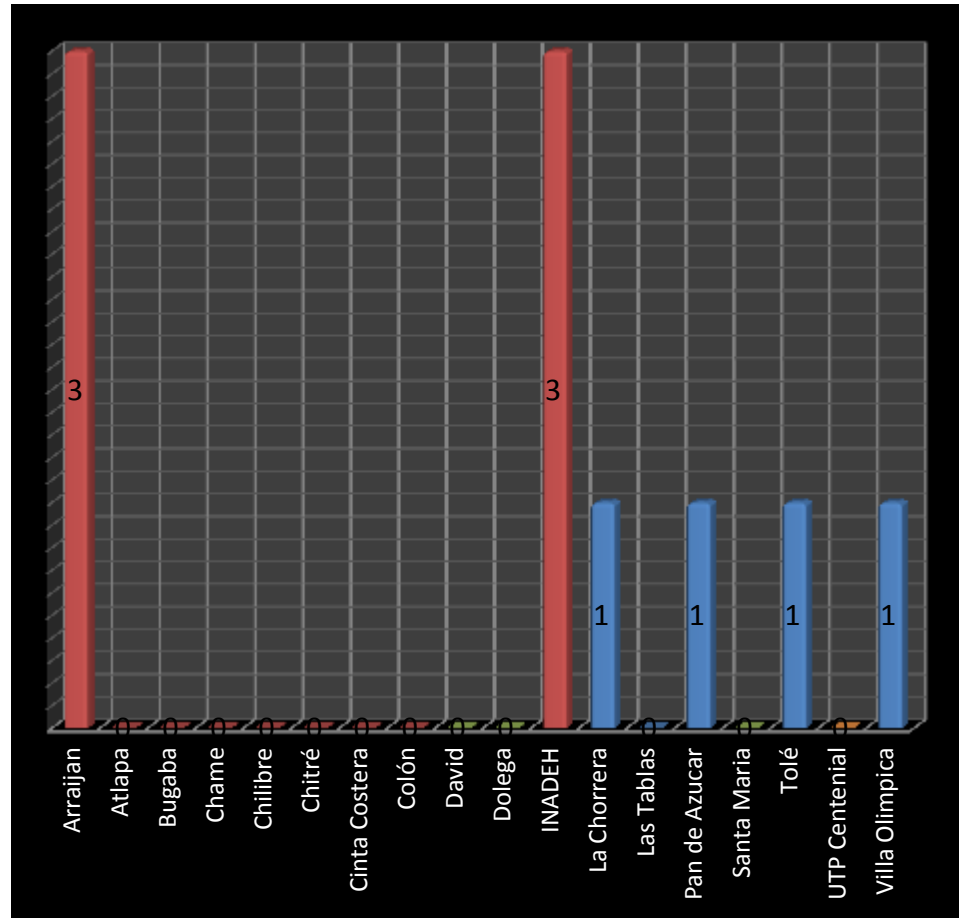
## SISTEMA ÚNICO DE MANEJO DE EMERGENCIAS SUME 911

### Gráfico 4.

Según Día: 14 de Septiembre 2017

Tipo de Respuesta de Embarazo por Sitio de Lanzamiento

RECURSO DESPACHADO	
ZONA	CANTIDAD
Arraijan	3
Atlapa	0
Bugaba	0
Chame	0
Chilibre	0
Chitré	0
Cinta Costera	0
Colón	0
David	0
Dolega	0
INADEH	3
La Chorrera	1
Las Tablas	0
Pan de Azucar	1
Santa Maria	0
Tolé	1
UTP Centennial	0
Villa Olimpica	1
<b>Total</b>	<b>10</b>



Fuente/ Tiburon Report

Departamento de Estadística y Calidad

15/09/2017

ZN



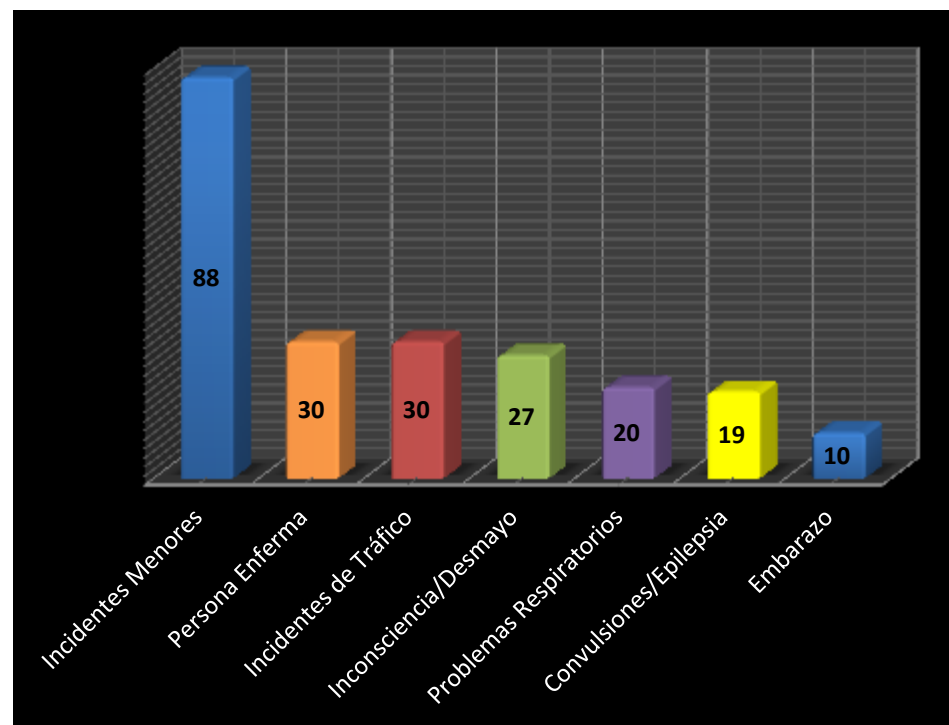
## SISTEMA ÚNICO DE MANEJO DE EMERGENCIAS SUME 911

### Grafica 5.

Según Día: 14 de Septiembre 2017

Casos Atendidos según Recurso Despachado

ProQA	
Tipo de Respuesta	Recurso Despachado
Incidentes Menores	88
Persona Enferma	30
Incidentes de Tráfico	30
Inconsciencia/Desmayo	27
Problemas Respiratorios	20
Convulsiones/Epilepsia	19
Embarazo	10
<b>Total</b>	<b>224</b>



Fuente/ Tiburon Report  
Departamento de Estadística y Calidad  
15/09/2017



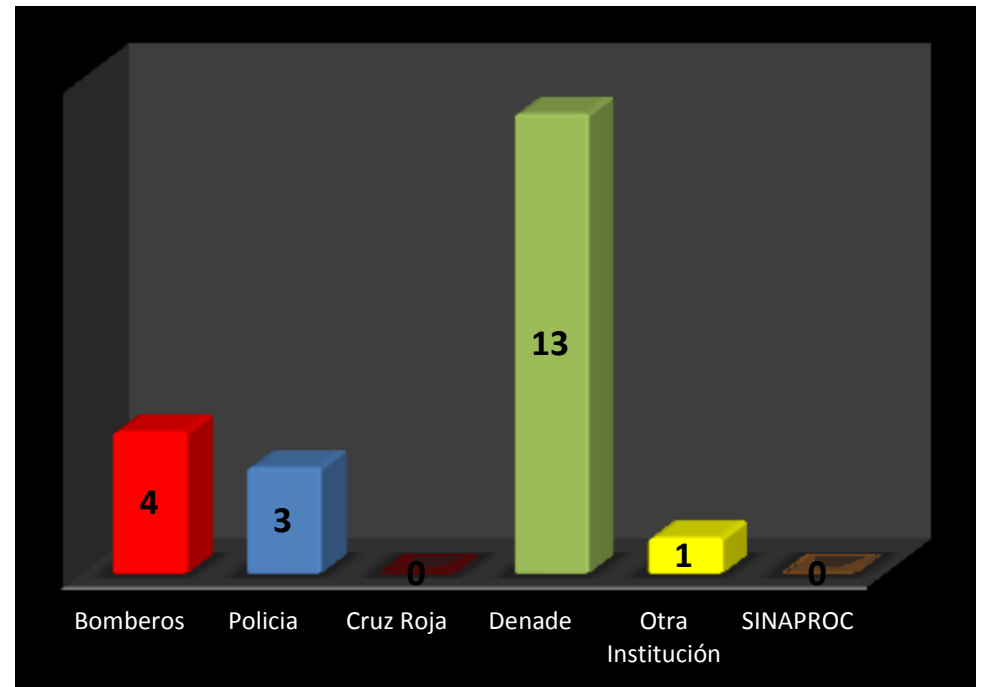
## SISTEMA ÚNICO DE MANEJO DE EMERGENCIAS SUME 911

### Grafica 6.

Según Día: 14 de Septiembre 2017

Coordinaciones Realizadas	
Institución	Cantidad
Bomberos	4
Policia	3
Cruz Roja	0
Denade	13
Otra Institución	1
SINAPROC	0
<b>Total</b>	<b>21</b>

### Coordinaciones Interinstitucionales



Fuente/ Tiburon Report  
Departamento de Estadística y Calidad  
15/09/2017  
ZN