



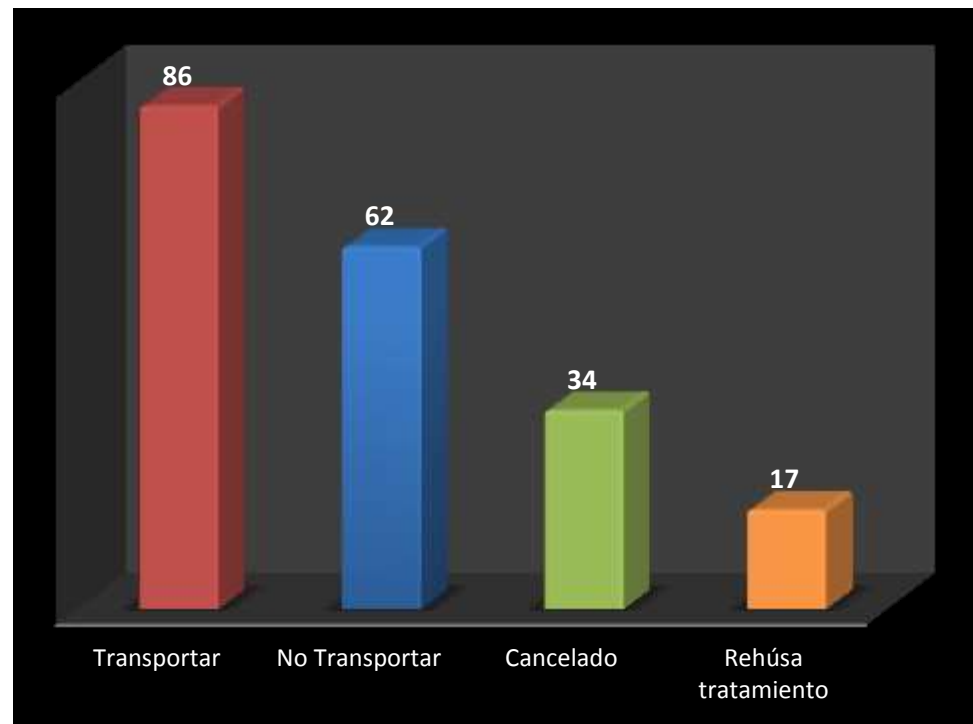
## SISTEMA ÚNICO DE MANEJO DE EMERGENCIAS SUME 911

### Grafica 1.

Según Día: 10 de Agosto 2017

### Recurso Despachado por Llamada Recibida

RECURSOS DESPACHADOS	
Clasificación	Respuesta
Transportar	86
No Transportar	62
Cancelado	34
Rehúsa tratamiento	17
<b>Total</b>	<b>199</b>



Fuente/ Tiburon Report  
Departamento de Estadística y Calidad  
11/08/2017  
ZN



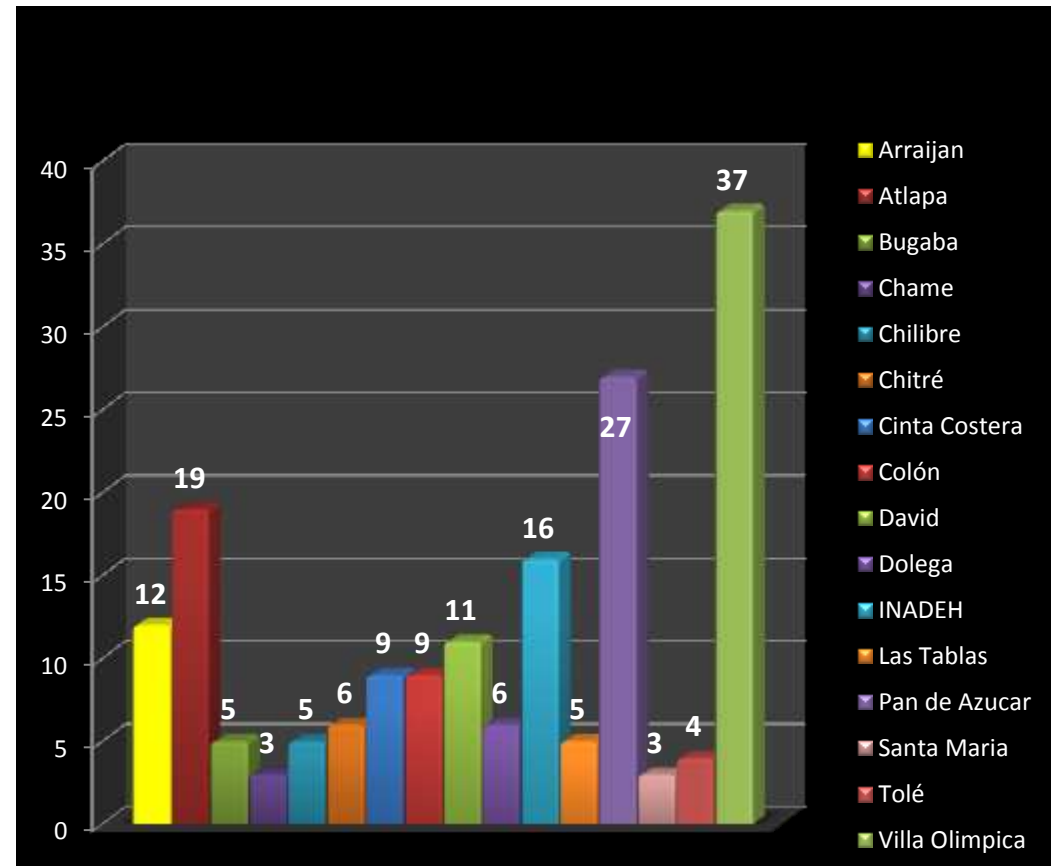
## SISTEMA ÚNICO DE MANEJO DE EMERGENCIAS SUME 911

### Grafica 2.

Según Día: 10 de Agosto 2017

### Recurso Despachado por Sitio de Lanzamiento

RECURSO DESPACHADO	
ZONA	CANTIDAD
Arraijan	12
Atlapa	19
Bugaba	5
Chame	3
Chilibre	5
Chitré	6
Cinta Costera	9
Colón	9
David	11
Dolega	6
INADEH	16
La Chorrera	6
Las Tablas	5
Pan de Azucar	27
Santa Maria	3
Tolé	4
UTP Centennial	16
Villa Olimpica	37
<b>Total</b>	<b>199</b>



Fuente/ Tiburon Report

Departamento de Estadística y Calidad

11/08/2017

ZN



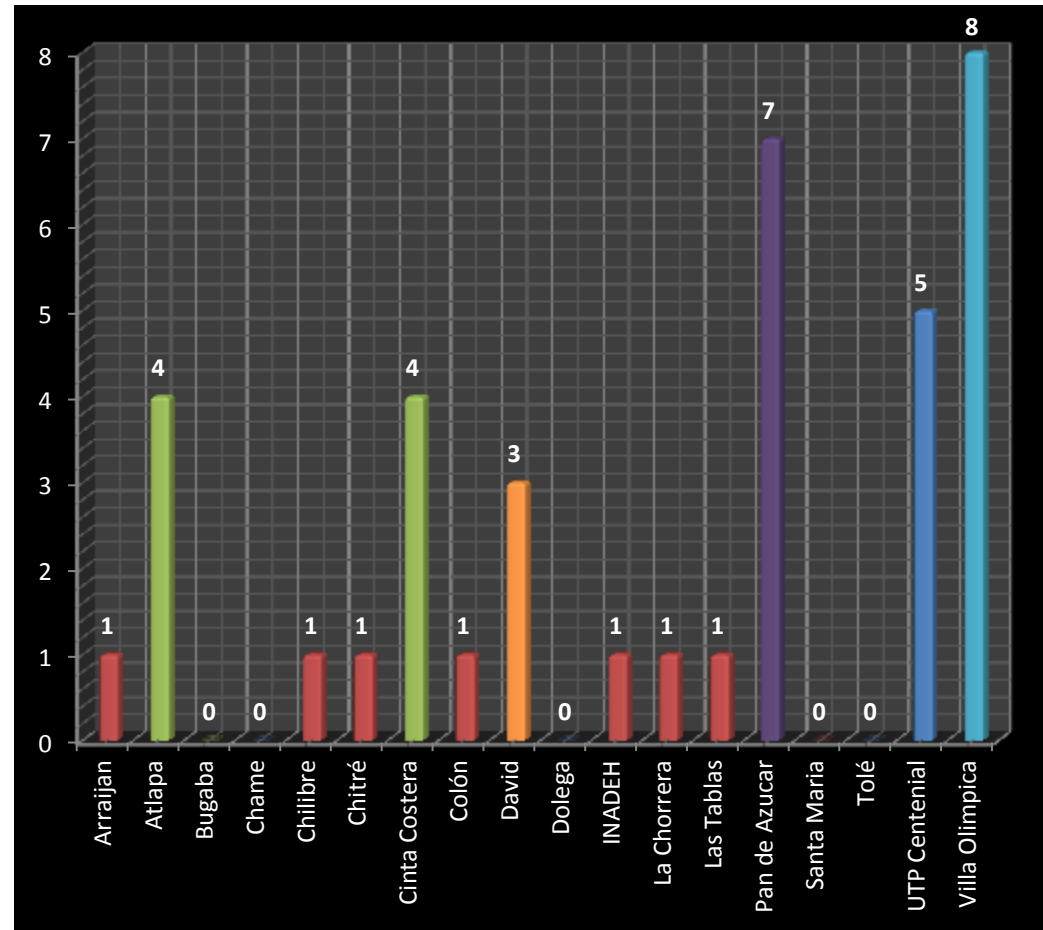
## SISTEMA ÚNICO DE MANEJO DE EMERGENCIAS SUME 911

**Grafica 3.**

Según Día: 10 de Agosto 2017

RECURSO DESPACHADO	
ZONA	CANTIDAD
Arraijan	1
Atlapa	4
Bugaba	0
Chame	0
Chilibre	1
Chitré	1
Cinta Costera	4
Colón	1
David	3
Dolega	0
INADEH	1
La Chorrera	1
Las Tablas	1
Pan de Azucar	7
Santa Maria	0
Tolé	0
UTP Centenial	5
Villa Olimpica	8
<b>Total</b>	<b>38</b>

**Tipo de Respuesta de Incidentes de Tráfico por Sitio de Lanzamiento**



Fuente/ Tiburon Report

Departamento de Estadística y Calidad

11/08/2017

ZN

Incidente de Tráfico :

6	Atropello
1	Vuelco
31	Colisiones



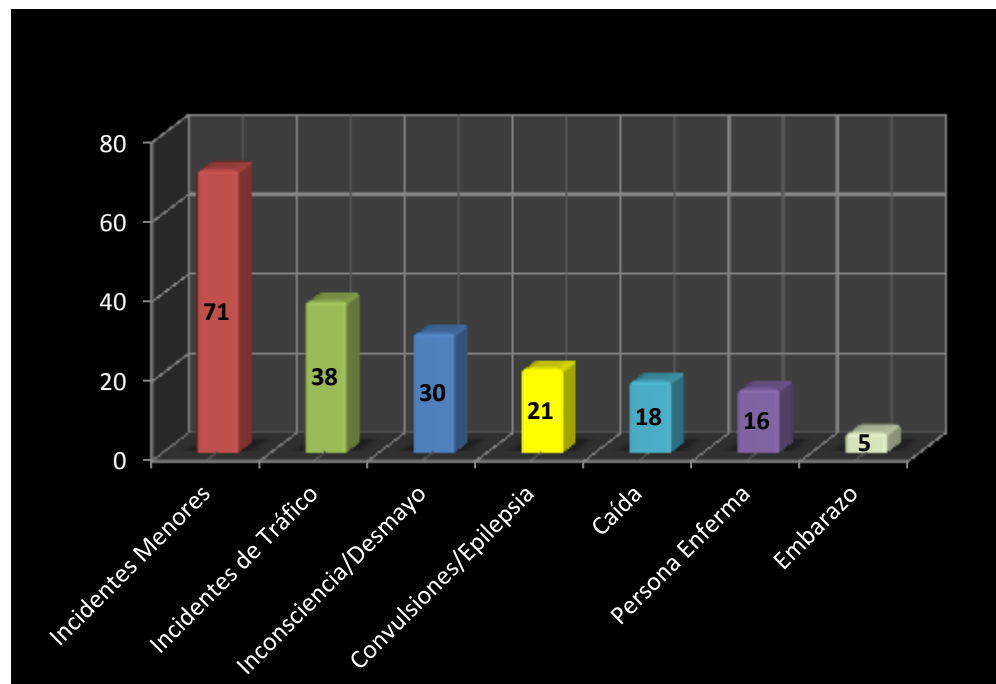
## SISTEMA ÚNICO DE MANEJO DE EMERGENCIAS SUME 911

### Grafico 4.

Según Día: 10 de Agosto 2017

### Casos Atendidos según Recurso Despachado

ProQA	
Tipo de Respuesta	Recurso Despachado
Incidentes Menores	71
Incidentes de Tráfico	38
Inconsciencia/Desmayo	30
Convulsiones/Epilepsia	21
Caída	18
Persona Enferma	16
Embarazo	5
<b>Total</b>	<b>199</b>



**NOTA:** Incidentes Menores/ Incluye lumbalgias, problemas gastricos, alergias entre otros.  
Persona Enferma/ Refleja enfermedades propias de cada individuo

Fuente/ Tiburon Report  
Departamento de Estadística y Calidad  
11/08/2017  
ZN

## SISTEMA ÚNICO DE MANEJO DE EMERGENCIAS SUME 911

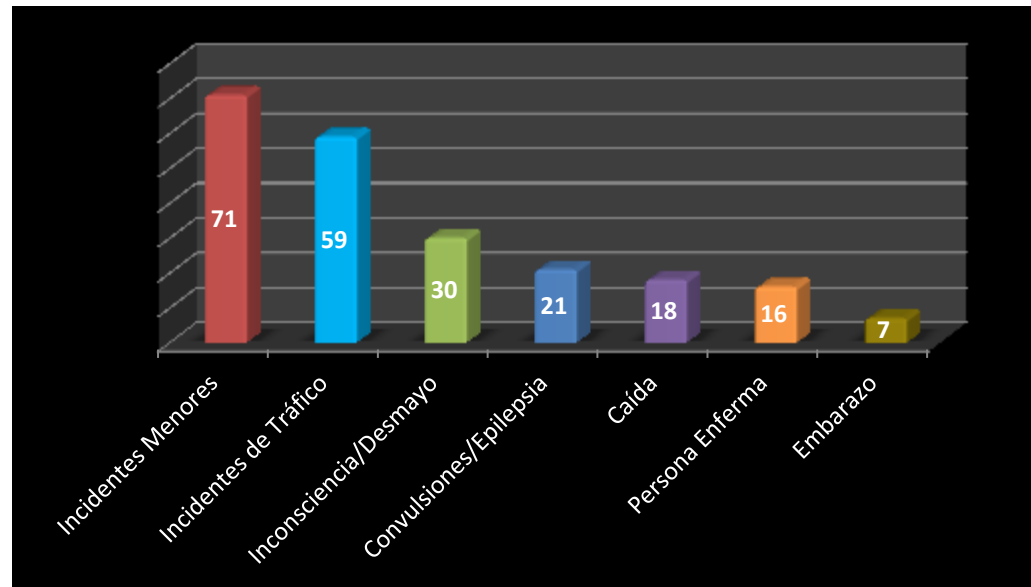


### Grafica 5.

Según Día: 10 de Agosto 2017

### Casos Atendidos según Hojas de Atención Pre-Hospitalaria

CAD Extracto	
Tipo de Respuesta	Atenciones
Incidentes Menores	71
Incidentes de Tráfico	59
Inconsciencia/Desmayo	30
Convulsiones/Epilepsia	21
Caída	18
Persona Enferma	16
Embarazo	7
<b>Total</b>	<b>222</b>



**NOTA:** Incidentes Menores/ Incluye lumbalgias, problemas gastricos, alergias entre otros.  
Persona Enferma/ Refleja enfermedades propias de cada individuo

Fuente/ Tiburon Report  
Departamento de Estadística y Calidad  
11/08/2017  
ZN



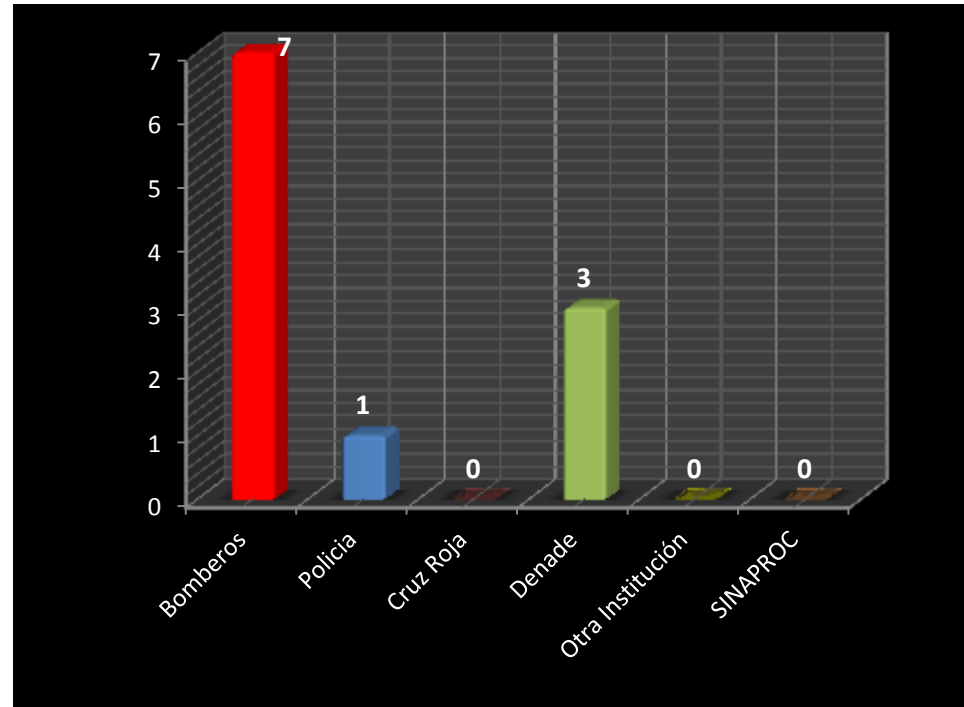
## SISTEMA ÚNICO DE MANEJO DE EMERGENCIAS SUME 911

### Grafica 6.

Según Día: 10 de Agosto 2017

### Coordinaciones Interinstitucionales

Coordinaciones Realizadas	
Institución	Cantidad
Bomberos	7
Policia	1
Cruz Roja	0
Denade	3
Otra Institución	0
SINAPROC	0
<b>Total</b>	<b>11</b>



Fuente/ Tiburon Report  
Departamento de Estadística y Calidad  
11/08/2017  
ZN



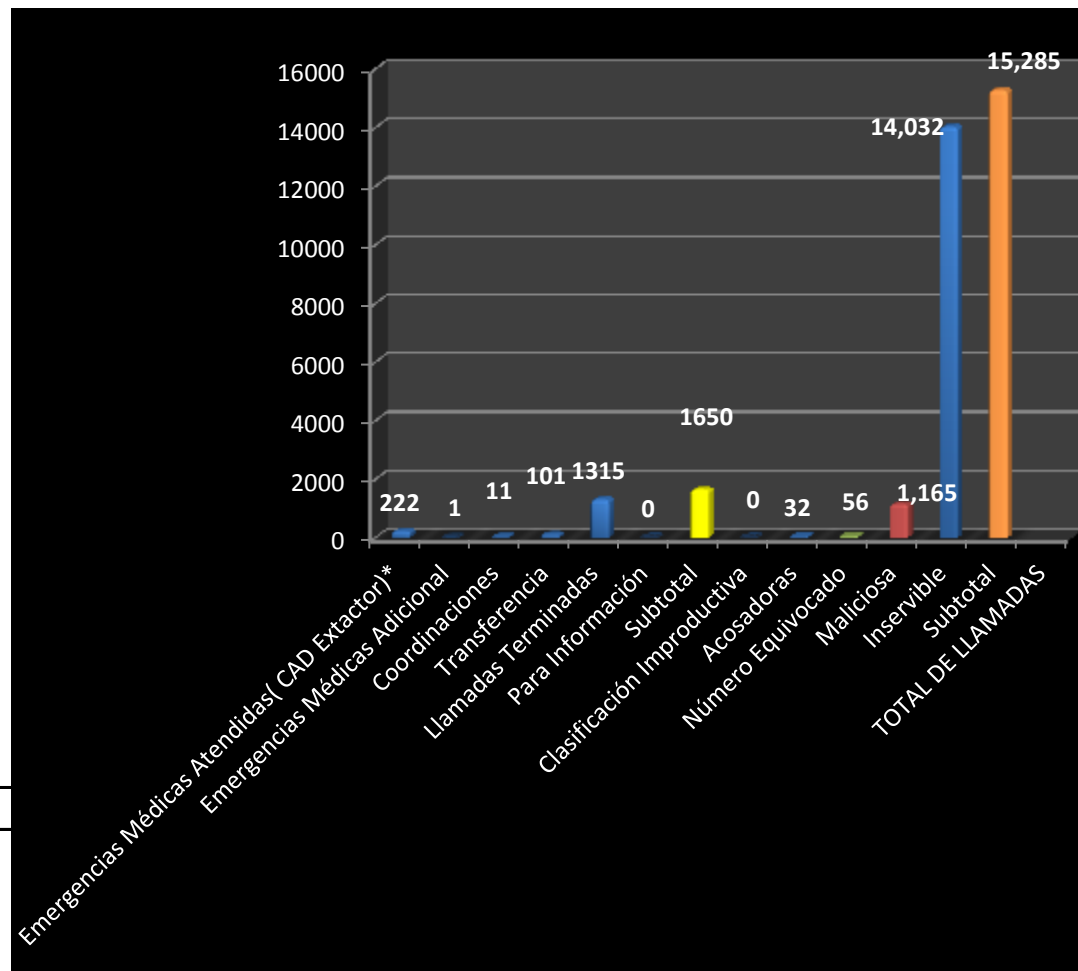
## SISTEMA ÚNICO DE MANEJO DE EMERGENCIAS SUME 911

**Grafica 7.**

Según Día: 10 de Agosto 2017

**Clasificación de Llamadas Contestadas**

Clasificación Efectiva	Cantidad
Emergencias Médicas Atendidas( CAD Extactor)*	222
Emergencias Médicas Adicional	1
Coordinaciones	11
Transferencia	101
Llamadas Terminadas	1315
Para Información	0
Subtotal	1650
Clasificación Inproductiva	Cantidad
Acosadoras	32
Número Equivocado	56
Maliciosa	1,165
Inservible	14,032
Subtotal	15,285
TOTAL DE LLAMADAS	
Subtotal Efectiva	1650
Subtotal Inoperantes	15,285
<b>Total de Llamadas</b>	<b>16935</b>



\* Nota: Las Emergencias Médicas Atendidas incluyen los protocolos 24 -29 basados en el CAD Extactor

11/08/2017

ZN